



いなぎ☆データアラカルト

出生者




1日あたり 2.1人
(26年度事務報告書)

死亡者




1日あたり 1.5人
(26年度事務報告書)

婚姻(届出件数)




1日あたり 2.1件
(26年度事務報告書)

離婚(届出件数)




1日あたり 0.5件
(26年度事務報告書)

転入者



1日あたり人9.0
(26年度事務報告書)

転出者




1日あたり人8.8
(26年度事務報告書)

1世帯あたり人数




2.32人
(28年1月1日現在)

人口密度




1km²あたり 4,867人
(28年1月1日現在)

市税負担額
(一般会計)




1人あたり171,658円
(26年度決算額)

予算(一般会計)




1人あたり420,642円
(26年度決算額)

図書館蔵書数



1人あたり6.9冊
(26年度)

公園面積




1人あたり11.3m²
(26年4月1日現在)

市職員1人あたり市民




208人
(27年4月1日現在)

救急車出場回数



1日に 9.3件
(27年)

交通事故発生数



1日に 0.6件
(27年)

ゴミ(処理量)



1日あたり41トン
(26年度)

資源物回収量




1日あたり 9,107kg
(26年度)

Iバス乗車率




1日あたり 1,255人
(26年度事務報告書)

JR乗車人員(3駅)



1日あたり 23,405人
(26年度)

私鉄乗車人員(3駅)



1日あたり 28,445人
(26年度)