

稲城市消防本部救急車

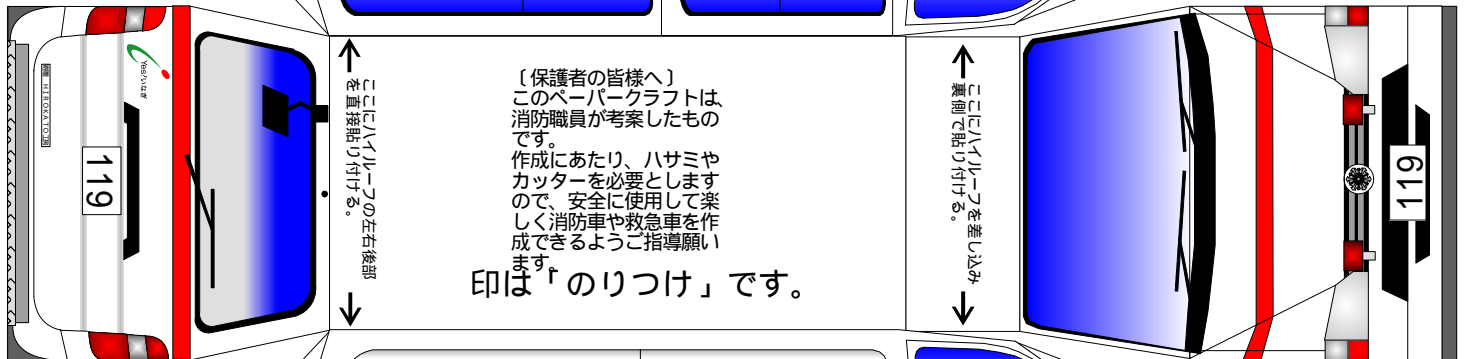
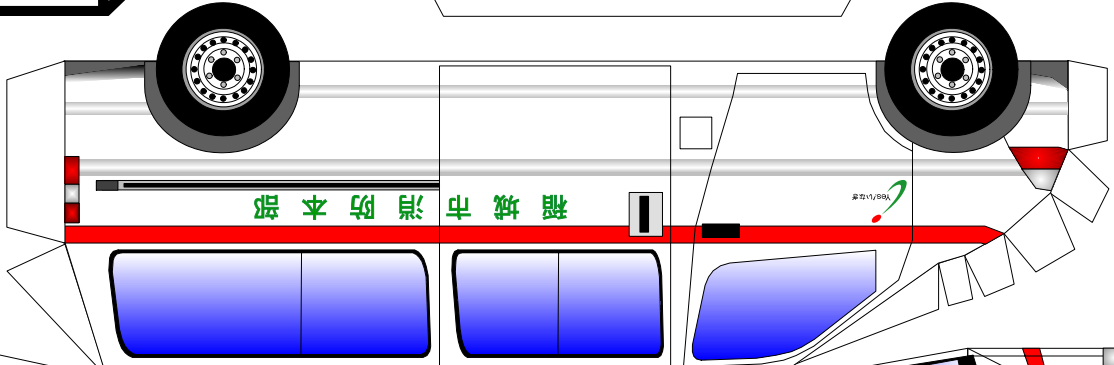
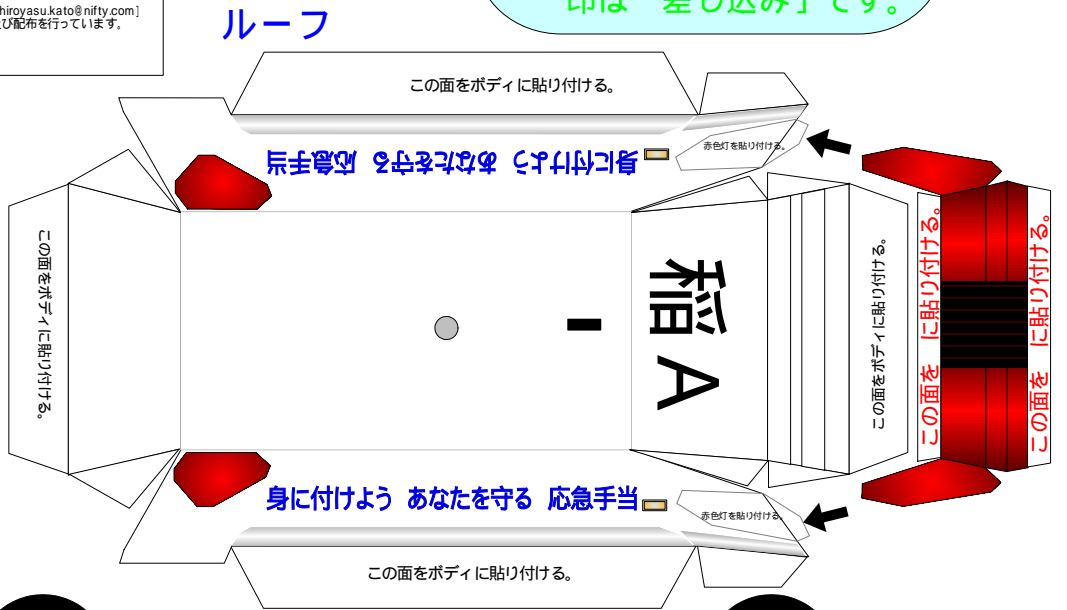
【保護者の皆様へ】
このペーパークラフトは、消防職員が考案したものです。
作成にあたり、ハサミやカッターを必要としますので、安全に使用して楽しく
救急車を作成できるようご指導願います。

この消防車ペーパークラフトの著作権は、名古屋市の加藤裕康さん[E-mail:hiroyasu.kato@nifty.com]
にあり、本人の承諾を得て稲城市消防本部が車両表示等の一部改変と印刷及び配布を行っています。
この作品の無断複製、転載、配布を禁じます。
お問い合わせは 稲城市東長沼2 1 1 1
稲城市消防本部警防課 Tel 042-378-2111

「じょうずに作ってね！」
印は「のりつけ」です。
印は「差し込み」です。



はじめに
ルーフ部分
を作成
します。



【保護者の皆様へ】
このペーパークラフトは、
消防職員が考案したも
のです。
作成にあたり、ハサミや
カッターを必要としま
すので、安全に使用し
て楽しく消防車や救急
車を作成できるようご
指導願います。
印は「のりつけ」です。

ボディはシャーシ
を残して作成し、
ルーフ部を貼り付
けてから最後にシャ
ーシを貼り付けま
す。

