

令和6年度 当初予算の概要

あらまし

- (1) 令和6年度の一般会計、特別会計及び企業会計を合計した当初予算は、751億7,426万3千円となり、前年度に比べ42億3,267万6千円の増（6.0%の増）となった。
- (2) 令和6年度の一般会計歳入歳出当初予算は、それぞれ420億8,000万円となり、前年度に比べ28億8,500万円の増（7.4%の増）となった。

令和6年度の予算は、物価上昇等の経済動向やポストコロナにおける社会情勢の変化を的確に捉え、多様化するニーズにおける行政課題に対して、機動的に取り組むとともに、第五次稲城市長期総合計画基本構想に定める将来都市像の実現に向けた各種施策の取組みを進め、市民の安全を最優先に防災・減災対策に計画的に取り組む予算としている。
- (3) 一般会計から特別会計及び企業会計への繰出金等は、65億7,980万9千円となり、前年度に比べ10億1,875万9千円の増（18.3%の増）となった。
- (4) 特別会計を合計した歳入歳出当初予算は、それぞれ201億4,667万7千円となり、前年度に比べ9億636万8千円の増（4.7%の増）となった。
- (5) 企業会計を合計した当初予算は、歳入が121億788万5千円となり、前年度に比べ8億1,312万1千円の増（7.2%の増）、歳出が129億4,758万6千円となり、前年度に比べ4億4,130万8千円の増（3.5%の増）となった。

令和6年度会計別当初予算の状況

(単位：千円、%)

	歳 入		歳 出		令和5年度 当初予算額	対前年度比較	
	予算額	うち繰入金等	予算額	うち繰出金等		増減額	増減率
一般会計	42,080,000	33,857	42,080,000	6,579,809	39,195,000	2,885,000	7.4
国民健康保険 事業特別会計	7,745,474	1,003,316	7,745,474	-	7,889,093	△ 143,619	△ 1.8
土地区画整理 事業特別会計	4,009,817	2,786,756	4,009,817	-	3,392,754	617,063	18.2
介護保険 特別会計	6,108,536	887,272	6,108,536	33,857	5,843,382	265,154	4.5
後期高齢者 医療特別会計	2,282,850	999,255	2,282,850	-	2,115,080	167,770	7.9
特別会計	20,146,677	5,676,599	20,146,677	33,857	19,240,309	906,368	4.7
下水道事業 会計	3,016,638	181,525	3,263,598	-	2,957,021	306,577	10.4
病院事業会計	9,091,247	721,685	9,683,988	-	9,549,257	134,731	1.4
企業会計	12,107,885	903,210	12,947,586	-	12,506,278	441,308	3.5
合 計	74,334,562	6,613,666	75,174,263	6,613,666	70,941,587	4,232,676	6.0

※ 下水道事業会計及び病院事業会計について、令和5年度当初予算額は歳出予算額とし、対前年度比較は歳出予算額における増減額及び増減率としている。

一般会計当初予算の推移

	予算額 (千円)	増減額 (対前年度・千円)	指数	一人当たり (円)	一世帯当たり (円)
平成27年度	33,684,000	△ 2,564,000	100	388,988	905,873
平成28年度	34,700,000	1,016,000	103	396,748	918,475
平成29年度	32,140,000	△ 2,560,000	95	360,763	828,158
平成30年度	34,500,000	2,360,000	102	383,696	873,705
平成31年度	35,694,000	1,194,000	106	394,039	892,551
令和2年度	37,324,000	1,630,000	111	407,734	918,338
令和3年度	35,609,000	△ 1,715,000	106	385,955	863,667
令和4年度	36,067,000	458,000	107	387,788	860,131
令和5年度	39,195,000	3,128,000	116	419,552	924,476
令和6年度	42,080,000	2,885,000	125	448,705	982,168

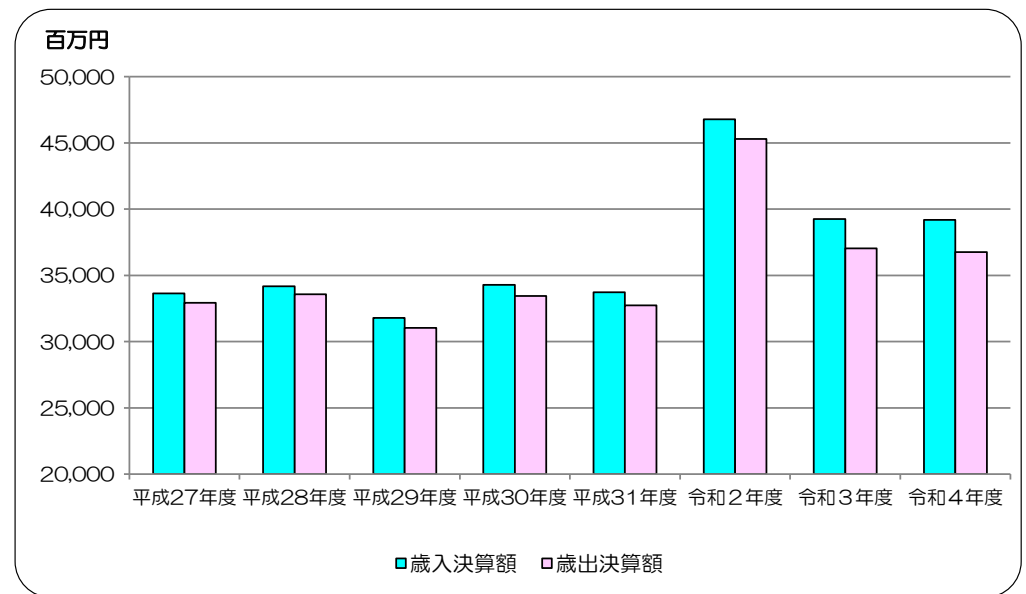
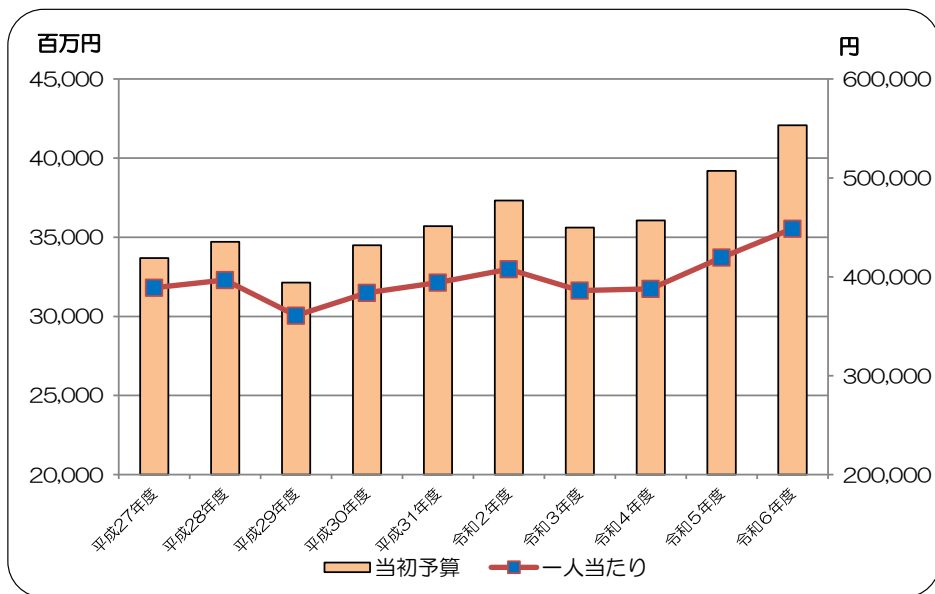
※ 指数：平成27年度を100としたときの各年度の比率

人口・世帯数：各年1月1日現在の住民基本台帳人口等

令和6年1月1日現在 人口：93,781人 世帯数：42,844世帯

一般会計決算の推移

	歳入決算額 (千円)	増減額 (対前年度・千円)	指数	歳出決算額 (千円)	増減額 (対前年度・千円)	指数
平成27年度	33,628,745	△ 2,390,803	100	32,933,671	△ 2,347,877	100
平成28年度	34,171,493	542,748	102	33,567,971	634,300	102
平成29年度	31,781,400	△ 2,390,093	95	31,040,668	△ 2,527,303	94
平成30年度	34,281,979	2,500,579	102	33,450,218	2,409,550	102
平成31年度	33,714,054	△ 567,925	100	32,724,701	△ 725,517	99
令和2年度	46,775,497	13,061,443	139	45,293,972	12,569,271	138
令和3年度	39,252,808	△ 7,522,689	117	37,042,921	△ 8,251,051	112
令和4年度	39,182,216	△ 70,592	117	36,764,853	△ 278,068	112
令和5年度	—	—	—	—	—	—
令和6年度	—	—	—	—	—	—



令和6年度 東京都稲城市一般会計当初予算

1 歳入の状況

歳入の主な特徴は、次のとおりである。

- (1) 歳入総額は、対前年度比7.4%の増となった。
一般財源は、2.9%の増となった。これは、市税が1.4%の減、地方消費税交付金が1.6%の減となったものの、地方特例交付金が355.3%の増、地方交付税が63.4%の増となったことなどによる。
特定財源は、12.3%の増となった。これは、財産収入が市有地売却収入の減などで93.6%の減、使用料及び手数料が中央公園内体育施設使用料の減などで13.9%の減となったものの、諸収入が多3.4・12号読売ランド線受託事業収入の増などで59.4%の増、市債が土地区画整理事業債の増などで43.2%の増となったことなどによる。
- (2) 歳入の根幹をなす市税は、個人市民税における定額減税の影響などで全体で1.4%の減となった。
税目別では、個人市民税が4.8%の減、法人市民税が同規模、固定資産税が1.2%の増、軽自動車税が0.7%の増、市たばこ税が5.0%の増、都市計画税が2.3%の増となった。
なお、個人市民税の定額減税における減収分は全額地方特例交付金で補填される。
- (3) 地方交付税は、普通交付税が社会保障関係費や人件費の増などによる基準財政需要額の増が見込まれること及び国の地方交付税予算が増となることなどから139.4%の増、特別交付税が13.8%の減となった。
- (4) 国庫支出金は、子どものための教育・保育給付費負担金、就学前教育・保育施設整備交付金の増などで4.1%の増となった。
- (5) 都支出金は、保育所等利用多子世帯負担軽減事業補助金、子どものための教育・保育給付費負担金の増などで6.3%の増となった。
- (6) 繰入金は、公共施設整備基金繰入金、まちづくり推進事業基金繰入金の増などで総額では38.6%の増となった。
- (7) 市債は、土地区画整理事業債、小学校特別教室空調設備設置事業債、稲城消防署空調設備改修事業債の増などで43.2%の増となった。

(内訳)

(単位：千円、%)

区 分	令和6年度		令和5年度		対前年度比較	
	予算額	構成比	予算額	構成比	増減額	増減率
歳入総額	42,080,000	100.0	39,195,000	100.0	2,885,000	7.4
一般財源(原則)	21,149,090	50.2	20,554,112	52.4	594,978	2.9
市税	16,437,983	39.1	16,671,924	42.5	△ 233,941	△ 1.4
地方譲与税	179,389	0.4	159,362	0.4	20,027	12.6
利子割交付金	28,837	0.1	26,756	0.1	2,081	7.8
配当割交付金	170,666	0.4	138,191	0.4	32,475	23.5
株式等譲渡所得割交付金	176,382	0.4	133,752	0.3	42,630	31.9
法人事業税交付金	284,389	0.7	257,104	0.7	27,285	10.6
地方消費税交付金	2,154,941	5.1	2,189,973	5.6	△ 35,032	△ 1.6
ゴルフ場利用税交付金	78,150	0.2	77,488	0.2	662	0.9
環境性能割交付金	50,805	0.1	46,685	0.1	4,120	8.8
地方特例交付金	559,028	1.3	122,785	0.3	436,243	355.3
地方交付税	772,206	1.8	472,491	1.2	299,715	63.4
交通安全対策特別交付金	8,623	0.0	9,625	0.0	△ 1,002	△ 10.4
国有提供施設等所在 市町村助成交付金等	247,691	0.6	247,976	0.6	△ 285	△ 0.1
特定財源(原則)	20,930,910	49.8	18,640,888	47.6	2,290,022	12.3
分担金及び負担金	302,369	0.7	334,018	0.9	△ 31,649	△ 9.5
使用料及び手数料	638,417	1.5	741,275	1.9	△ 102,858	△ 13.9
国庫支出金	6,160,599	14.7	5,915,875	15.1	244,724	4.1
都支出金	7,073,727	16.8	6,654,566	17.0	419,161	6.3
財産収入	19,570	0.1	306,186	0.8	△ 286,616	△ 93.6
寄附金	24,651	0.1	18,895	0.0	5,756	30.5
繰入金	2,075,371	4.9	1,497,764	3.8	577,607	38.6
繰越金	300,000	0.7	300,000	0.8	0	0.0
諸収入	2,200,701	5.2	1,380,707	3.5	819,994	59.4
うち収益事業収入	20,000	0.0	20,000	0.1	0	0.0
市債	2,135,505	5.1	1,491,602	3.8	643,903	43.2
うち減収補填債	0	0.0	0	0.0	0	-
うち臨時財政対策債	30,905	0.1	66,602	0.2	△ 35,697	△ 53.6

2 歳出の状況（性質別）

歳出を性質別にみた主な特徴は、次のとおりである。

- (1) 歳出総額は、対前年度比7.4%の増となった。
- (2) 義務的経費は、4.2%の増となり、歳出総額に占める割合（構成比）は前年度から1.5ポイント減少し、50.3%となった。
 人件費は、会計年度任用職員報酬、一般職給料、期末勤勉手当の増などで4.7%の増となった。
 扶助費は、児童手当、生活保護費が減となったものの、子どものための教育・保育給付、民間保育所等運営委託料、障害介護給付費、義務教育就学児医療費助成の増などで4.8%の増となった。
 公債費は、平成15年度に起債した臨時財政対策債の償還が終了することなどで0.9%の減となった。
- (3) 投資的経費は、16.8%の増となり、構成比は前年度から0.7ポイント増加し、9.4%となった。普通建設事業費の内訳は、補助事業費が小学校特別教室空調設備設置工事請負費、民間保育所等振興費補助金の増などで15.0%の増、単独事業費が発達支援センター分室整備工事請負費、高齢者施設等整備補助金が減となったものの、第一調理場Ⅱ期用地購入費、稲城駅南口駅前広場改良工事請負費の増などで0.1%の増、その他が多3・4・12号読売ランド線受託事業費の増などで74.4%の増となった。
- (4) その他経費は、9.4%の増となり、構成比は前年度から0.8ポイント増加し、40.3%となった。
 物件費は、システム標準化関連費用、地域包括支援センター事業委託料、出産・子育て応援ギフト事業委託料、塵芥収集運搬等委託料の増などで13.2%の増となった。
 維持補修費は、文化センター施設及び物品用修繕料、市立公園内体育施設及び物品用修繕料の減などで33.4%の減となった。
 補助費等は、稲城市学校給食費物価高騰等緊急対策臨時負担補助金が増となったものの、子育てのための施設等利用給付、企業誘致奨励金、商工会補助金の減などで3.3%の減となった。
 積立金は、公共施設整備基金積立金の減などで97.3%の減となった。
 繰出金は、土地区画整理事業特別会計繰出金、後期高齢者医療特別会計繰出金の増などで21.5%の増となった。

（内訳）

（単位：千円、％）

区 分	令和6年度		令和5年度		対前年度比較	
	予算額	構成比	予算額	構成比	増減額	増減率
歳出総額	42,080,000	100.0	39,195,000	100.0	2,885,000	7.4
義務的経費	21,162,369	50.3	20,307,560	51.8	854,809	4.2
人件費	6,276,213	14.9	5,995,622	15.3	280,591	4.7
扶助費	12,871,963	30.6	12,278,529	31.3	593,434	4.8
公債費	2,014,193	4.8	2,033,409	5.2	△ 19,216	△ 0.9
投資的経費	3,965,062	9.4	3,395,641	8.7	569,421	16.8
普通建設事業費	3,965,062	9.4	3,395,641	8.7	569,421	16.8
補助事業費	591,559	1.4	514,416	1.3	77,143	15.0
単独事業費	2,223,871	5.3	2,221,925	5.7	1,946	0.1
その他	1,149,632	2.7	659,300	1.7	490,332	74.4
災害復旧事業費	0	0.0	0	0.0	0	—
失業対策事業費	0	0.0	0	0.0	0	—
その他経費	16,952,569	40.3	15,491,799	39.5	1,460,770	9.4
物件費	7,852,407	18.7	6,937,804	17.7	914,603	13.2
維持補修費	111,263	0.3	166,984	0.4	△ 55,721	△ 33.4
補助費等	3,254,130	7.7	3,365,952	8.6	△ 111,822	△ 3.3
積立金	8,170	0.0	297,878	0.8	△ 289,708	△ 97.3
投資及び出資金	0	0.0	0	0.0	0	—
貸付金	0	0.0	0	0.0	0	—
繰出金	5,676,599	13.5	4,673,181	11.9	1,003,418	21.5
予備費	50,000	0.1	50,000	0.1	0	0.0

3 歳出の状況（目的別）

歳出を目的別にみた主な特徴は、次のとおりである。

- (1) 総務費は、公共施設整備基金積立金、稲城市議会議員・稲城市長選挙費などが減となったが、システム標準化関連費用、市ホームページ改修関連費用などの増が影響し、総額では5.1%の増となった。
- (2) 民生費は、発達支援センター分室整備工事請負費、高齢者施設等整備補助金などが減となったが、子どものための教育・保育給付、民間保育所等振興費補助金、民間保育所等運営委託料などの増が影響し、総額では3.5%の増となった。
- (3) 衛生費は、出産・子育て応援ギフト事業委託料、塵芥収集運搬等委託料、プラスチックごみ中間処理等委託料の増などで8.7%の増となった。
- (4) 商工費は、企業誘致奨励金、商工会補助金の減などで25.0%の減となった。
- (5) 土木費は、鉄道駅ホームドア整備事業補助金、多7・5・3号線電線共同溝整備工事請負費などが減となったが、土地区画整理事業特別会計繰出金、稲城駅南口駅前広場改良工事請負費、多3・4・12号読売ランド線受託事業費などの増が影響し、総額では30.0%の増となった。
- (6) 消防費は、消防団消防ポンプ自動車購入費、第三分団詰所改修工事請負費の減などで3.9%の減となった。
- (7) 教育費は、南山小学校校舎増築工事請負費、第二中学校屋上防水及び外壁改修工事請負費などが減となったが、第一調理場Ⅱ期用地購入費、小学校特別教室空調設備設置工事請負費、第三小学校校舎建替工事基本設計及び実施設計等委託料などの増が影響し、総額では10.0%の増となった。

（内訳）

（単位：千円、％）

区 分	令和6年度		令和5年度		対前年度比較	
	予算額	構成比	予算額	構成比	増減額	増減率
議 会 費	311,841	0.7	302,902	0.8	8,939	3.0
総 務 費	3,957,111	9.4	3,763,412	9.6	193,699	5.1
民 生 費	18,398,072	43.7	17,777,397	45.4	620,675	3.5
衛 生 費	4,104,591	9.8	3,775,583	9.6	329,008	8.7
労 働 費	27,953	0.1	26,580	0.1	1,373	5.2
農 林 費	76,695	0.2	100,915	0.3	△ 24,220	△ 24.0
商 工 費	219,892	0.5	293,261	0.7	△ 73,369	△ 25.0
土 木 費	5,986,144	14.2	4,606,113	11.7	1,380,031	30.0
消 防 費	1,235,312	2.9	1,285,435	3.3	△ 50,123	△ 3.9
教 育 費	5,698,196	13.6	5,179,993	13.2	518,203	10.0
公 債 費	2,014,193	4.8	2,033,409	5.2	△ 19,216	△ 0.9
予 備 費	50,000	0.1	50,000	0.1	0	0.0
歳 出 合 計	42,080,000	100.0	39,195,000	100.0	2,885,000	7.4

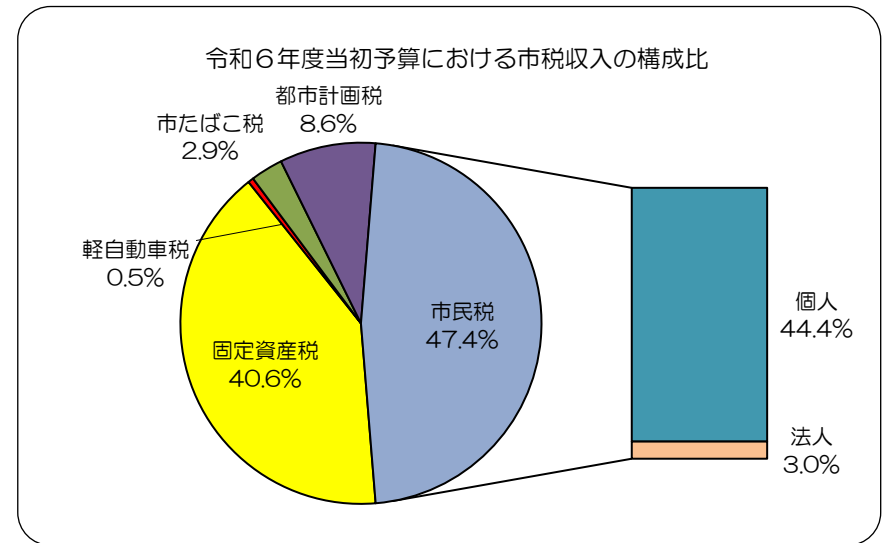
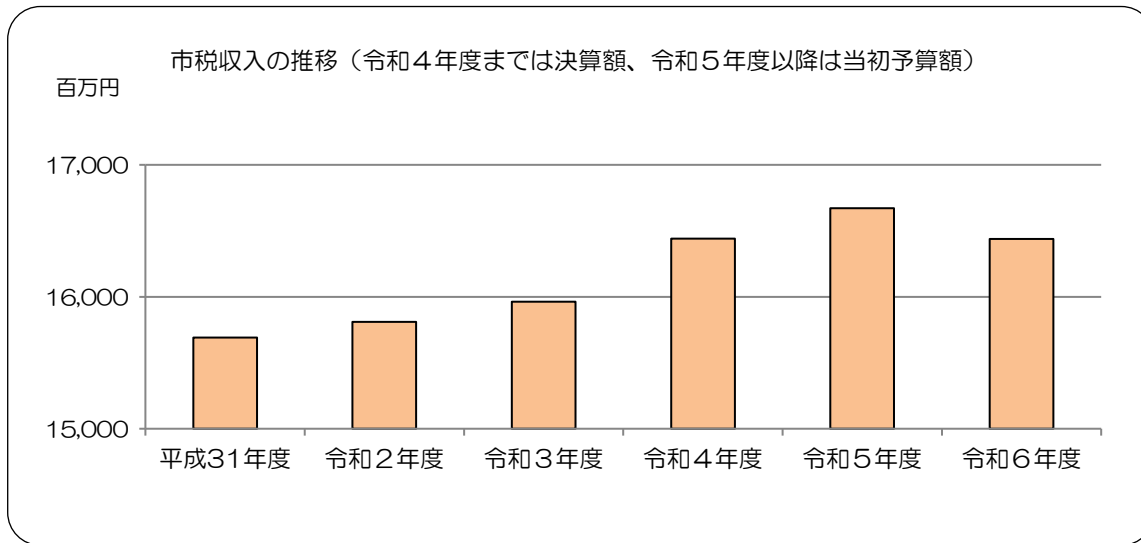
市税収入の推移

(単位：千円、%)

区 分	平成31年度（決算）			令和2年度（決算）			令和3年度（決算）			令和4年度（決算）			令和5年度（当初予算）			令和6年度（当初予算）			
	決算額	構成比	増減率	決算額	構成比	増減率	決算額	構成比	増減率	決算額	構成比	増減率	予算額	構成比	増減率	予算額	構成比	増減額	増減率
市 民 税	7,721,351	49.2	1.7	7,709,162	48.7	△ 0.2	7,828,189	49.0	1.5	8,018,569	48.8	2.4	8,159,702	49.0	5.1	7,790,652	47.4	△ 369,050	△ 4.5
個 人	7,117,380	45.4	1.3	7,262,254	45.9	2.0	7,279,484	45.6	0.2	7,533,925	45.8	3.5	7,664,759	46.0	5.3	7,295,873	44.4	△ 368,886	△ 4.8
法 人	603,971	3.8	5.6	446,908	2.8	△ 26.0	548,705	3.4	22.8	484,644	3.0	△ 11.7	494,943	3.0	1.4	494,779	3.0	△ 164	0.0
固定資産税	6,211,481	39.6	0.8	6,302,611	39.9	1.5	6,293,923	39.5	△ 0.1	6,515,680	39.6	3.5	6,593,635	39.5	1.9	6,673,621	40.6	79,986	1.2
純固定資産税	6,128,787	39.1	0.8	6,222,678	39.4	1.5	6,216,797	38.9	△ 0.1	6,440,316	39.2	3.6	6,522,408	39.1	2.0	6,603,153	40.2	80,745	1.2
交付金	82,694	0.5	△ 2.5	79,933	0.5	△ 3.3	77,126	0.5	△ 3.5	75,364	0.4	△ 2.3	71,227	0.4	△ 5.5	70,468	0.4	△ 759	△ 1.1
軽自動車税	73,188	0.5	4.3	78,817	0.5	7.7	81,571	0.5	3.5	86,416	0.5	5.9	87,813	0.5	1.5	88,469	0.5	656	0.7
市たばこ税	417,008	2.6	4.1	429,754	2.7	3.1	462,957	2.9	7.7	472,597	2.9	2.1	457,697	2.8	10.2	480,722	2.9	23,025	5.0
都市計画税	1,268,663	8.1	1.6	1,289,531	8.2	1.6	1,296,017	8.1	0.5	1,346,887	8.2	3.9	1,373,077	8.2	1.6	1,404,519	8.6	31,442	2.3
合 計	15,691,691	100.0	1.4	15,809,875	100.0	0.8	15,962,657	100.0	1.0	16,440,149	100.0	3.0	16,671,924	100.0	3.6	16,437,983	100.0	△ 233,941	△ 1.4

※令和4年度までは決算額、令和5年度及び令和6年度は当初予算額

※令和5年度（当初予算）の増減率は、令和4年度当初予算との比較によるもの



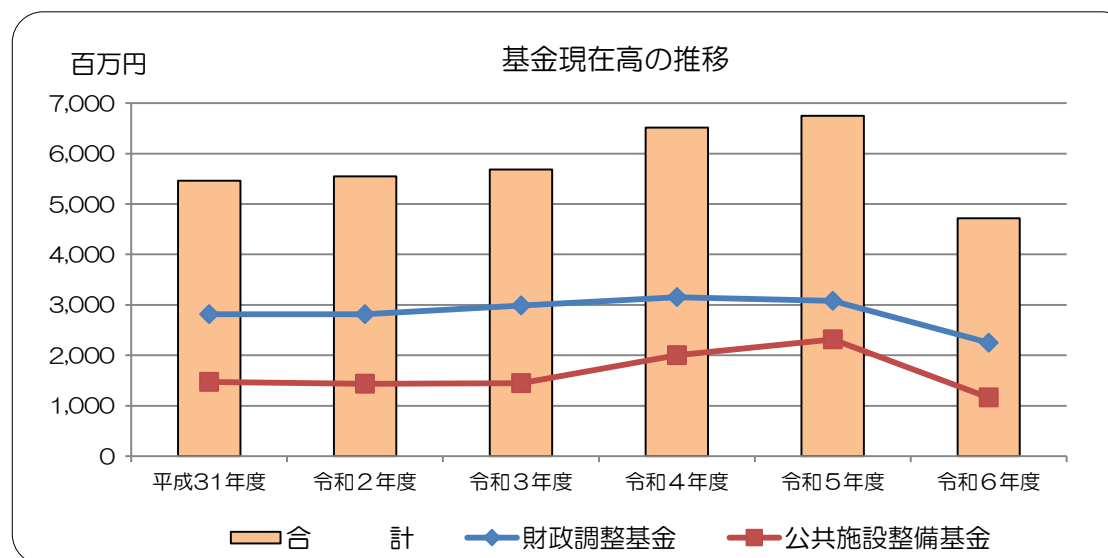
基金の状況

(単位：千円)

区 分	平成31年度末現在高	令和2年度末現在高	令和3年度末現在高	令和4年度末現在高	令和5年度末現在高	(令和6年度中横立)	(令和6年度中取崩)	令和6年度末現在高	指数
財政調整基金	2,814,671	2,813,348	2,987,320	3,151,405	3,076,084	(6,865)	(834,325)	2,248,624	80
都市計画事業資金積立基金	141	50,013	14	17,057	1	(1)	(0)	2	1
庁舎建設基金	15,114	15,116	95,117	175,118	255,132	(88)	(0)	255,220	1689
公共施設整備基金	1,473,824	1,436,515	1,446,979	2,003,332	2,314,124	(686)	(1,153,705)	1,161,105	79
緑化推進基金	1,000,133	1,000,642	1,000,793	1,000,794	934,888	(471)	(0)	935,359	94
まちづくり推進事業基金	36,759	36,778	36,779	36,780	36,781	(1)	(36,782)	0	0
長寿社会福祉基金	114,632	114,578	114,596	114,597	114,616	(57)	(0)	114,673	100
森林環境譲与税基金	3,308	580	1,212	1,213	1	(1)	(0)	2	0
新型コロナウイルス感染症対策基金	-	77,527	0	-	-	-	-	-	-
まち・ひと・しごと創生基金	-	-	-	13,329	16,702	(0)	(16,702)	0	-
合 計	5,458,582	5,545,097	5,682,810	6,513,625	6,748,329	(8,170)	(2,041,514)	4,714,985	86

※令和5年度末現在高及び令和6年度末現在高については、見込額

※指数は、平成31年度末現在高を100とした場合の令和6年度末現在高における値



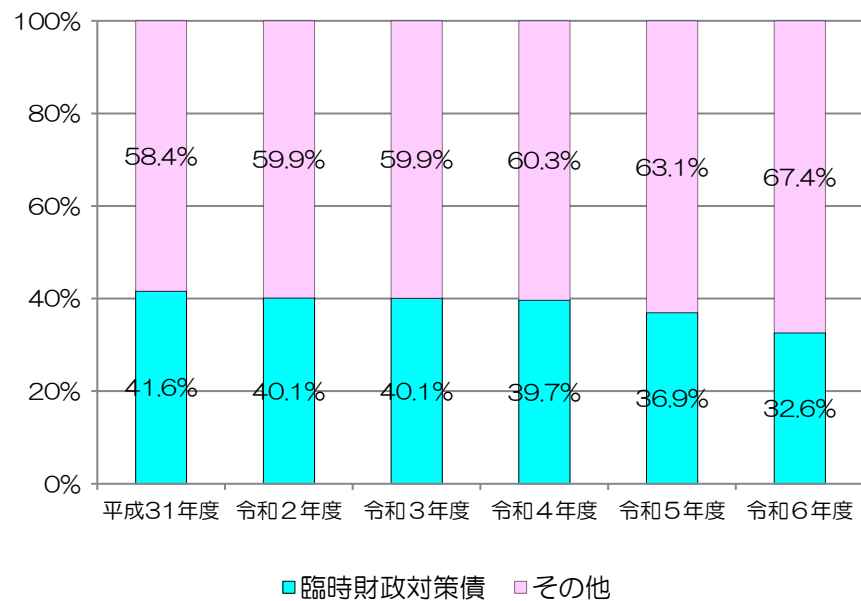
市債の状況

(単位：千円)

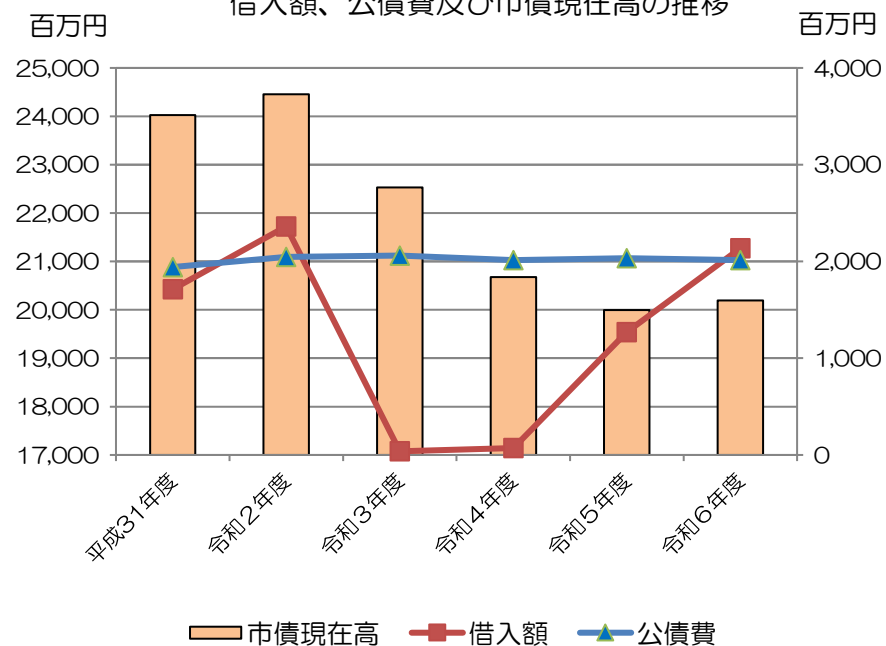
区 分	平成31年度	令和2年度	令和3年度	令和4年度	令和5年度	令和6年度
借 入 額	1,712,690	2,361,652	37,600	72,600	1,269,398	2,135,505
うち臨時財政対策債	669,790	583,852	0	0	80,398	30,905
公 債 費	1,942,270	2,048,025	2,060,726	2,013,041	2,033,409	2,014,193
うち臨時財政対策債	808,434	805,256	801,607	849,123	906,598	841,242
市 債 現 在 高	24,026,219	24,454,744	22,531,597	20,677,240	19,992,270	20,195,935
うち臨時財政対策債	10,003,527	9,813,132	9,033,119	8,199,141	7,385,712	6,586,976

※令和4年度までは決算額、令和5年度は決算見込額、令和6年度は当初予算額

市債現在高の構成割合



借入額、公債費及び市債現在高の推移



令和6年度当初予算 歳入歳出予算調書（総括）

会計名 01一般会計

(単位：千円、%)

区分	款 名 称	本 年 度			前 年 度			増 減 額 ・ 率						構 成 比	
		予算額	特定財源	一般財源	予算額	特定財源	一般財源	金 額		特定財源		一般財源		本年度	前年度
		A=B+C	B	C	D=E+F	E	F	G=A-D	G/D	H=B-E	H/E	I=C-F	I/F		
歳入	市税	16,437,983	0	16,437,983	16,671,924	0	16,671,924	△ 233,941	△ 1.4	0	-	△ 233,941	△ 1.4	39.1	42.5
	地方譲与税	179,389	0	179,389	159,362	0	159,362	20,027	12.6	0	-	20,027	12.6	0.4	0.4
	利子割交付金	28,837	0	28,837	26,756	0	26,756	2,081	7.8	0	-	2,081	7.8	0.1	0.1
	配当割交付金	170,666	0	170,666	138,191	0	138,191	32,475	23.5	0	-	32,475	23.5	0.4	0.4
	株式等譲渡所得割交付金	176,382	0	176,382	133,752	0	133,752	42,630	31.9	0	-	42,630	31.9	0.4	0.3
	法人事業税交付金	284,389	0	284,389	257,104	0	257,104	27,285	10.6	0	-	27,285	10.6	0.7	0.7
	地方消費税交付金	2,154,941	0	2,154,941	2,189,973	0	2,189,973	△ 35,032	△ 1.6	0	-	△ 35,032	△ 1.6	5.1	5.6
	ゴルフ場利用税交付金	78,150	0	78,150	77,488	0	77,488	662	0.9	0	-	662	0.9	0.2	0.2
	環境性能割交付金	50,805	0	50,805	46,685	0	46,685	4,120	8.8	0	-	4,120	8.8	0.1	0.1
	国有提供施設等所在市町村助成交付金等	247,691	0	247,691	247,976	0	247,976	△ 285	△ 0.1	0	-	△ 285	△ 0.1	0.6	0.6
	地方特例交付金	559,028	0	559,028	122,785	0	122,785	436,243	355.3	0	-	436,243	355.3	1.3	0.3
	地方交付税	772,206	0	772,206	472,491	0	472,491	299,715	63.4	0	-	299,715	63.4	1.8	1.2
	交通安全対策特別交付金	8,623	0	8,623	9,625	0	9,625	△ 1,002	△ 10.4	0	-	△ 1,002	△ 10.4	0.0	0.0
	分担金及び負担金	302,369	302,369	0	334,018	334,018	0	△ 31,649	△ 9.5	△ 31,649	△ 9.5	0	0.0	0.7	0.9
	使用料及び手数料	638,417	636,232	2,185	741,275	739,153	2,122	△ 102,858	△ 13.9	△ 102,921	△ 13.9	63	3.0	1.5	1.9
	国庫支出金	6,160,599	6,160,599	0	5,915,875	5,915,875	0	244,724	4.1	244,724	4.1	0	0.0	14.7	15.1
	都支出金	7,073,727	7,073,727	0	6,654,566	6,654,566	0	419,161	6.3	419,161	6.3	0	0.0	16.8	17.0
	財産収入	19,570	8,029	11,541	306,186	7,153	299,033	△ 286,616	△ 93.6	876	12.2	△ 287,492	△ 96.1	0.1	0.8
	寄附金	24,651	20,767	3,884	18,895	15,686	3,209	5,756	30.5	5,081	32.4	675	21.0	0.1	0.0
	繰入金	2,075,371	1,204,264	871,107	1,497,764	692,897	804,867	577,607	38.6	511,367	73.8	66,240	8.2	4.9	3.8
繰越金	300,000	0	300,000	300,000	0	300,000	0	0.0	0	-	0	0.0	0.7	0.8	
諸収入	2,200,701	2,168,150	32,551	1,380,707	1,347,729	32,978	819,994	59.4	820,421	60.9	△ 427	△ 1.3	5.2	3.5	
市債	2,135,505	2,104,600	30,905	1,491,602	1,425,000	66,602	643,903	43.2	679,600	47.7	△ 35,697	△ 53.6	5.1	3.8	
歳入合計	42,080,000	19,678,737	22,401,263	39,195,000	17,132,077	22,062,923	2,885,000	7.4	2,546,660	14.9	338,340	1.5	100.0	100.0	
歳出	議会費	311,841	0	311,841	302,902	0	302,902	8,939	3.0	0	-	8,939	3.0	0.7	0.8
	総務費	3,957,111	812,094	3,145,017	3,763,412	572,877	3,190,535	193,699	5.1	239,217	41.8	△ 45,518	△ 1.4	9.4	9.6
	民生費	18,398,072	10,771,198	7,626,874	17,777,397	10,214,600	7,562,797	620,675	3.5	556,598	5.4	64,077	0.8	43.7	45.4
	衛生費	4,104,591	1,861,983	2,242,608	3,775,583	1,799,077	1,976,506	329,008	8.7	62,906	3.5	266,102	13.5	9.8	9.6
	労働費	27,953	6,954	20,999	26,580	6,460	20,120	1,373	5.2	494	7.6	879	4.4	0.1	0.1
	農林費	76,695	10,313	66,382	100,915	41,002	59,913	△ 24,220	△ 24.0	△ 30,689	△ 74.8	6,469	10.8	0.2	0.3
	商工費	219,892	14,767	205,125	293,261	10,361	282,900	△ 73,369	△ 25.0	4,406	42.5	△ 77,775	△ 27.5	0.5	0.7
	土木費	5,986,144	3,362,363	2,623,781	4,606,113	2,016,856	2,589,257	1,380,031	30.0	1,345,507	66.7	34,524	1.3	14.2	11.7
	消防費	1,235,312	160,256	1,075,056	1,285,435	208,349	1,077,086	△ 50,123	△ 3.9	△ 48,093	△ 23.1	△ 2,030	△ 0.2	2.9	3.3
	教育費	5,698,196	2,670,760	3,027,436	5,179,993	2,247,095	2,932,898	518,203	10.0	423,665	18.9	94,538	3.2	13.6	13.2
	公債費	2,014,193	8,049	2,006,144	2,033,409	15,400	2,018,009	△ 19,216	△ 0.9	△ 7,351	△ 47.7	△ 11,865	△ 0.6	4.8	5.2
予備費	50,000	0	50,000	50,000	0	50,000	0	0.0	0	-	0	0.0	0.1	0.1	
歳出合計	42,080,000	19,678,737	22,401,263	39,195,000	17,132,077	22,062,923	2,885,000	7.4	2,546,660	14.9	338,340	1.5	100.0	100.0	
歳入歳出差引額	0	0	0	0	0	0	0	-	0	-	0	-	-	-	

令和6年度当初予算 予算歳出性質別集計表

会計名 〇1一般会計

(単位：千円、%)

区 分	01	02	03	04	05	06	07	08	09	10	11	12	合 計		前 年 度		対 前 年 度		
	議会費	総務費	民生費	衛生費	労働費	農林費	商工費	土木費	消防費	教育費	公債費	予備費	予算額	構成比	予算額	構成比	増減額	増減率	
人件費	283,029	2,313,950	1,072,082	273,082	0	47,559	84,595	385,580	946,868	869,468	0	0	6,276,213	14.9	5,995,622	15.3	280,591	4.7	
(職員給)	54,306	986,869	838,692	208,862	0	34,661	65,053	323,425	771,064	502,274	0	0	3,785,206	9.0	3,615,600	9.4	169,606	4.7	
(その他)	228,723	1,327,081	233,390	64,220	0	12,898	19,542	62,155	175,804	367,194	0	0	2,491,007	5.9	2,380,022	5.9	110,985	4.7	
扶助費	0	35,000	12,678,446	70,917	0	0	0	0	0	87,600	0	0	12,871,963	30.6	12,278,529	31.3	593,434	4.8	
公債費	0	0	0	0	0	0	0	0	0	0	2,014,193	0	2,014,193	4.8	2,033,409	5.2	△ 19,216	△ 0.9	
(元利償還金)	0	0	0	0	0	0	0	0	0	0	2,014,093	0	2,014,093	4.8	2,033,309	5.2	△ 19,216	△ 0.9	
(一時借入金)	0	0	0	0	0	0	0	0	0	0	100	0	100	0.0	100	0.0	0	0.0	
小 計	283,029	2,348,950	13,750,528	343,999	0	47,559	84,595	385,580	946,868	957,068	2,014,193	0	21,162,369	50.3	20,307,560	51.8	854,809	4.2	
物件費	21,004	1,476,256	439,747	2,236,473	0	4,197	34,138	777,989	141,503	2,721,100	0	0	7,852,407	18.7	6,937,804	17.7	914,603	13.2	
維持補修費	0	6,223	391	12,295	0	0	0	42,048	1,796	48,510	0	0	111,263	0.3	166,984	0.4	△ 55,721	△ 33.4	
補助費等	7,808	113,443	938,893	1,511,362	27,953	19,159	101,159	290,523	55,897	187,933	0	0	3,254,130	7.7	3,365,952	8.6	△ 111,822	△ 3.3	
積立金	0	8,170	0	0	0	0	0	0	0	0	0	0	8,170	0.0	297,878	0.8	△ 289,708	△ 97.3	
投資・出資・貸付金	0	0	0	0	0	0	0	0	0	0	0	0	0	0.0	0	0.0	0	-	
繰出金	0	0	2,889,843	0	0	0	0	2,786,756	0	0	0	0	5,676,599	13.5	4,673,181	11.9	1,003,418	21.5	
投資の経費	0	4,069	378,670	462	0	5,780	0	1,703,248	89,248	1,783,585	0	0	3,965,062	9.4	3,395,641	8.7	569,421	16.8	
普通建設	0	4,069	378,670	462	0	5,780	0	1,703,248	89,248	1,783,585	0	0	3,965,062	9.4	3,395,641	8.7	569,421	16.8	
(補助事業)	0	0	311,661	0	0	0	0	0	0	279,898	0	0	591,559	1.4	514,416	1.3	77,143	15.0	
(単独事業)	0	4,069	67,009	462	0	5,780	0	1,703,248	89,248	1,503,687	0	0	3,373,503	8.0	2,881,225	7.4	492,278	17.1	
災害復旧事業	0	0	0	0	0	0	0	0	0	0	0	0	0	0.0	0	0.0	0	-	
予備費	0	0	0	0	0	0	0	0	0	0	0	50,000	50,000	0.1	50,000	0.1	0	0.0	
合 計	予 算 額	311,841	3,957,111	18,398,072	4,104,591	27,953	76,695	219,892	5,986,144	12,353,312	5,698,196	2,014,193	50,000	42,080,000	100.0	39,195,000	100.0	2,885,000	7.4
	構 成 比	0.7	9.4	43.7	9.8	0.1	0.2	0.5	14.2	2.9	13.6	4.8	0.1	100.0					
前年度	予 算 額	302,902	3,763,412	17,777,397	3,775,583	26,580	100,915	293,261	4,606,113	12,854,355	5,179,993	2,033,409	50,000	39,195,000					
	構 成 比	0.8	9.6	45.4	9.6	0.1	0.3	0.7	11.7	3.3	13.2	5.2	0.1	100.0					
対前年度	増 減 額	8,939	193,699	620,675	329,008	1,373	△ 24,220	△ 73,369	1,380,031	△ 50,123	518,203	△ 19,216	0	2,885,000					
	増 減 率	3.0	5.1	3.5	8.7	5.2	△ 24.0	△ 25.0	30.0	△ 3.9	10.0	△ 0.9	0.0	7.4					

令和6年度当初予算 予算歳出節別集計表

会計名 〇1一般会計

(単位：千円、%)

区 分	01	02	03	04	05	06	07	08	09	10	11	12	合 計		前年度		対前年度		
	議会費	総務費	民生費	衛生費	労働費	農林費	商工費	土木費	消防費	教育費	公債費	予備費	予算額	構成比	予算額	構成比	増減額	増減率	
01報酬	125,364	491,298	69,729	24,311	0	6,366	7,137	917	31,409	357,990	0	0	1,114,521	2.7	1,061,197	2.7	53,324	5.0	
02給料	30,470	567,354	472,132	120,497	0	19,400	36,920	180,447	401,517	239,754	0	0	2,068,491	4.9	2,034,251	5.2	34,240	1.7	
03職員手当	80,250	609,809	366,560	88,365	0	15,261	28,133	142,978	369,547	188,485	0	0	1,889,388	4.5	1,769,693	4.5	119,695	6.8	
04共済費	46,945	332,289	163,661	39,662	0	6,532	12,405	61,238	144,395	83,239	0	0	890,366	2.1	836,398	2.1	53,968	6.5	
05災害補償費		117			0						0	0	117	0.0	103	0.0	14	13.6	
07報償費	165	9,074	17,333	2,489	0	674	1,212	1,949	1,125	18,592	0	0	52,613	0.1	54,217	0.2	△ 1,604	△ 3.0	
08旅費	3,010	2,762	513	94	0	356	188	281	1,790	1,731	0	0	10,725	0.0	9,629	0.0	1,096	11.4	
09交際費	600	1,054	0	0	0	60	0	0	335	890	0	0	2,939	0.0	2,919	0.0	20	0.7	
10需用費	184	87,787	25,767	151,412	0	469	6,124	58,797	48,791	1,108,620	0	0	1,487,951	3.5	1,470,563	3.7	17,388	1.2	
01消耗品費	164	24,831	4,383	129,935	0	302	3,323	6,428	31,848	221,144	0	0	422,358	1.0	340,764	0.9	81,594	23.9	
02燃料費	0	3,381	155	55	0	3	0	0	5,288	3,073	0	0	11,955	0.0	11,908	0.0	47	0.4	
03食糧費	20	221	1,828	46	0	10	0	0	3,925	1,449	0	0	7,499	0.0	5,342	0.0	2,157	40.4	
04印刷製本費	0	4,065	1,563	6,413	0	154	2,542	3,035	152	4,401	0	0	22,325	0.1	24,308	0.1	△ 1,983	△ 8.2	
05光熱水費	0	45,635	7,749	2,309	0	0	0	44,915	3,794	335,496	0	0	439,898	1.0	485,894	1.2	△ 45,996	△ 9.5	
06修繕料	0	9,654	2,381	12,365	0	0	259	4,419	3,784	81,601	0	0	114,463	0.3	175,563	0.4	△ 61,100	△ 34.8	
07賄材料費	0	0	7,708	0	0	0	0	0	0	461,456	0	0	469,164	1.1	426,499	1.1	42,665	10.0	
09医薬材料費	0	0	0	289	0	0	0	0	0	0	0	0	289	0.0	285	0.0	4	1.4	
11役務費	126	80,848	19,010	8,290	0	0	592	2,295	19,627	97,047	0	0	227,835	0.5	215,809	0.6	12,026	5.6	
12委託料	13,122	967,408	4,997,113	2,146,879	0	3,312	25,434	862,004	54,967	1,644,717	0	0	10,714,956	25.5	9,640,201	24.6	1,074,755	11.1	
13使用料・賃借料	3,886	332,827	18,827	1,554	0	0	1,833	74,013	17,976	151,546	0	0	602,462	1.4	530,807	1.4	71,655	13.5	
14工事請負費	0	0	176,506	0	0	0	0	825,740	87,712	441,604	0	0	1,531,562	3.7	1,597,299	4.1	△ 65,737	△ 4.1	
15原材料費	0	341	41	0	0	0	0	2,581	212	1,314	0	0	4,489	0.0	4,621	0.0	△ 132	△ 2.9	
16公有財産購入費	0	0	0	0	0	0	0	377,813	0	356,559	0	0	734,372	1.8	161,449	0.4	572,923	354.9	
17備品購入費	76	13,702	3,796	0	0	0	0	0	1,670	74,003	0	0	93,247	0.2	173,660	0.4	△ 80,413	△ 46.3	
18負担金補助・交付金	7,643	414,692	1,070,952	1,509,011	27,953	24,265	99,914	288,344	52,956	159,769	0	0	3,655,499	8.7	3,753,780	9.6	△ 98,281	△ 2.6	
19扶助費	0	0	8,106,288	11,988	0	0	0	0	0	87,600	0	0	8,205,876	19.5	7,937,665	20.3	268,211	3.4	
20貸付金	0	0	0	0	0	0	0	0	0	0	0	0	0	0.0	0	0.0	0	-	
21補償補填・賠償金	0	100	0	0	0	0	0	319,991	750	1,175	0	0	322,016	0.8	164,740	0.4	157,276	95.5	
22償還金利子・割引料	0	37,000	1	39	0	0	0	0	0	683,561	2,014,193	0	2,734,794	6.5	2,753,666	7.0	△ 18,872	△ 0.7	
23投資・出資金	0	0	0	0	0	0	0	0	0	0	0	0	0	0.0	0	0.0	0	-	
24積立金	0	8,170	0	0	0	0	0	0	0	0	0	0	8,170	0.0	297,878	0.8	△ 289,708	△ 97.3	
26公課費	0	479	0	0	0	0	0	0	533	0	0	0	1,012	0.0	1,274	0.0	△ 262	△ 20.6	
27繰出金	0	0	2,889,843	0	0	0	0	2,786,756	0	0	0	0	5,676,599	13.5	4,673,181	11.9	1,003,418	21.5	
28予備費	0	0	0	0	0	0	0	0	0	0	0	50,000	50,000	0.1	50,000	0.1	0	0.0	
合 計	予 算 額	311,841	3,957,111	18,398,072	4,104,591	27,953	76,695	219,892	5,986,144	1,235,312	5,698,196	2,014,193	50,000	42,080,000	100.0	39,195,000	100.0	2,885,000	7.4
	構 成 比	0.7	9.4	43.7	9.8	0.1	0.2	0.5	14.2	2.9	13.6	4.8	0.1	100.0					
前年度	予 算 額	302,902	3,763,412	17,777,397	3,775,583	26,580	100,915	293,261	4,606,113	1,285,435	5,179,993	2,033,409	50,000	39,195,000					
	構 成 比	0.8	9.6	45.4	9.6	0.1	0.3	0.7	11.7	3.3	13.2	5.2	0.1	100.0					
対前年度	増 減 額	8,939	193,699	620,675	329,008	1,373	△ 24,220	△ 73,369	1,380,031	△ 50,123	518,203	△ 19,216	0	2,885,000					
	増 減 率	3.0	5.1	3.5	8.7	5.2	△ 24.0	△ 25.0	30.0	△ 3.9	10.0	△ 0.9	0.0	7.4					

令和6年度予算の特徴

I. 子育て・教育・文化

～育ち・学びを通じてだれもが輝けるまち 稲城

1. 育ち育てる力の充実〔9,526,552千円〕

(1) 育ち育てる環境の充実

- レ 城山文化センター児童館の民営化
- レ 城山小学校学童クラブの民営化
- レ 南山小学校学童クラブ受入定員拡大
- レ 子育て世帯支援策のサポート体制の充実
- 建 第五保育園屋上防水改修工事



(2) 育ち育てる相談・支援体制の充実

- レ 義務教育就学児医療費助成事業の所得制限撤廃
- レ 高校生等医療費助成事業の所得制限撤廃
- レ ファーストバースデーサポート事業における育児パッケージ配付額の拡充
- レ 教育相談室分室の開室



(3) 青少年の健全育成

2. 生きぬく力の育成〔3,831,652千円〕

(1) 義務教育の内容の充実

- レ 持続可能な社会づくりの担い手を育む教育(ESD)の拡充



(2) 教育環境の充実

- 新 稲城市学校給食費食物価高騰等緊急対策臨時負担補助金
- 新 学校マネジメント強化事業
- 建 稲城第二小学校普通教室整備工事
- 建 稲城第二小学校校舎増築工事基本設計及び実施設計等委託
- 建 城山小学校体育館バリアフリートイレ設置工事
- 建 平尾小学校普通教室整備工事
- 建 小学校特別教室空調設備設置工事
- 建 稲城第四中学校屋上防水改修工事
- 建 学校給食共同調理場第一調理場建替移転事業
- 建 学校給食共同調理場第二調理場自動フライヤーの更新



3. 生涯にわたる学習活動と文化・芸術の振興〔905,556千円〕

(1) 生涯学習の推進

- 新 (仮称)第四次稲城市子ども読書活動推進計画の策定
- 建 第三文化センター屋上防水改修工事
- 建 第三文化センター空調設備改修工事(図書館系統)
- 建 第四公民館陶芸窯の更新



(2) 歴史・文化・芸術の振興



II. 保健・医療・福祉

～だれもが地域で健やかに暮らせるまち 稲城

1. 健やかな暮らしと医療の充実〔1,328,976千円〕

(1)健康づくりの推進



(2)地域医療体制の充実

- レ 休日急病診療事業に係る医師会委託単価の改定
 - ・市立病院改築工事(産科病棟改修工事等)



(3)市立病院の充実

- ・市立病院機器・備品購入(CT・MRIの更新等)



2. 安心して暮らせる地域福祉〔6,246,856千円〕

(1)地域福祉の展開

- 新 重層的支援体制整備事業の実施
- 建 ハンディキャブ車両更新に係る補助金の交付



(2)高齢者福祉の充実

- 新 地域包括支援センターこうようだい移転支援
- 新 脳の健康度測定事業
- レ 在宅医療・介護連携支援センター事業(いなぎ在宅医療介護相談室)の充実
- 見 介護保険料の改定



(3)障害者(児)福祉の充実

- 新 在宅人工呼吸器使用者への災害時支援
- 新 稲城市発達支援センター分室の開設
- 新 稲城市重症心身障害児(者)等通所施設の開設



(4)生活の安定と自立への支援の充実



3. 公的医療保険と年金制度の推進〔2,006,837千円〕

- 見 国民健康保険税率等の改定



Ⅲ. 環境・経済・観光

～水と緑につつまれ 活力あふれる賑わいのまち 稲城

1. 地域循環共生圏形成の推進〔2,265,412千円〕

(1) 環境負荷の低減と地球温暖化対策の推進



(2) 循環型社会づくり



(3) 良好な生活環境の保持・増進



(4) 生物多様性の保全



2. 豊かな水と緑のあるまちづくり〔451,306千円〕

(1) 自然環境の保全と緑の創出



(2) 水と緑・公園の魅力の向上

建 吉方公園改修整備事業



3. 活力あふれるまちづくりと魅力の発信〔521,376千円〕

(1) 持続可能な都市農業の振興

建 剪定枝破碎処理車(タウンピーバー)の更新〈債務負担行為〉



(2) 商工業の活性化

レ 駅周辺店舗出店補助事業における対象区域の拡大



(3) スポーツ・レクリエーション活動の振興

新 (仮称) 第二次稲城市スポーツ推進計画の策定

レ 稲城市体育協会の名称変更等に伴う経費


建 複合施設ふれんど平尾グラウンド照明LED化工事



(4) 賑わいの創出による観光のまちづくりの推進

新 ホームタウン支援の更なる推進

新 姉妹友好都市への観光交流事業への補助



IV. 都市基盤整備・消防・防犯

～安全でだれもが安心して快適に暮らせるまち 稲城

1. 安心して暮らせるまちづくり〔2,807,987千円〕

(1) 計画的で適切な土地利用の推進

(2) 市街地の整備

- ・公共施行土地区画整理事業業務委託
- ・組合施行土地区画整理事業補助金

(3) 市街地の再生



2. 便利で快適な生活環境の整備〔2,329,203千円〕

(1) 道路環境の向上

- ・多7・5・3号線新設整備事業
- ・市道638号線整備事業
- ・鶴川街道(百村区間)整備に伴う市道取付道路の整備(市道456号線整備事業)
- ・多3・4・12号読売ランド線受託事業

(2) 交通環境(モビリティ)の向上

新 バス乗降調査委託

建 稲城駅南口駅前広場整備事業

- ・京王よみうりランド駅南口駅前広場整備事業

(3) 衛生環境の向上

- ・南山東部土地区画整理事業関連下水道工事
- ・下水道污水管工事

(4) 総合的な水害対策の推進

新 雨水管理総合計画の策定

建 押立堀排水機場発電機修繕工事

- ・管堀整備事業
- ・南山東部土地区画整理事業関連下水道工事
- ・下水道雨水管工事
- ・組合施行土地区画整理公共下水道雨水調整池建設費負担金

3. 安全で安心な暮らしを守る対策〔372,008千円〕

(1) 消防体制の充実

新 (仮称) 第四次稲城市消防基本計画の策定

(2) 救急医療体制の充実

(3) 地域防災活動の推進

レ 稲城市地域防災計画の修正

レ 地震自動解錠ボックスの増設

(4) 防犯活動の推進

(5) 安全で安心な消費生活の推進



V. 市民・行政

～みんなで作る 持続可能な市民のまち 稲城

1. 互いに尊重し合う意識の醸成〔4,497千円〕

新 男女共同参画実態調査



2. コミュニティの充実と交流の推進〔81,408千円〕

(1) コミュニティの育成支援

新 自治会防犯カメラ運用経費補助金



(2) 都市間交流・多文化交流の推進

レ 姉妹友好都市交流の推進



3. 市民が参加するまちづくり〔82,216千円〕

(1) 市民と行政の情報の共有

新 市民意識調査

レ 市ホームページ全面改修



(2) 市民協働の推進



4. 持続可能な自治体運営〔4,034,405千円〕

(1) 健全な行財政運営

建 稲城市庁舎の施設設備における災害対策（受変電設備改修工事設計委託）

建 稲城消防署空調設備改修工事



(2) 行政サービスの向上を担う人材の育成と配置



(3) 情報システムを活用した行政サービスの向上

新 生成AI (ChatGPT)の導入

レ 公共施設予約システムの更新に伴う機能の追加



令和6年度予算の特徴の補足説明

新規事業

(単位：千円)

部局	事業	6年度 予算額	事業内容
企画部	(秘書広報課) 市民意識調査	1,584	広聴の一環として、市民の生活意識と市政に対する意向・要望を把握し、今後の市政の資料とするための調査を行う。
	(ICT推進課) 生成AI(ChatGPT)の導入	1,936	対話型の生成AIを活用し、職員の業務効率化やデジタルリテラシー向上を図る。
総務部	(総務契約課) 自治会防犯カメラ運用経費補助金	144	自治会防犯カメラに係る運用経費を補助することで自治会の支援と地域の防犯力向上を図る。
産業 振興 部	(市民協働課) 男女共同参画実態調査	990	「(仮称)第五次稲城市男女共同参画計画(令和8年度から令和17年度まで)」の策定に向けて実態調査を実施する。
	(観光課) ホームタウン支援の更なる推進	7,079	本市をホームタウンとする東京ヴェルディ及び読売ジャイアンツと公民連携により地域活性化に向けた取組を推進する。
	(観光課) 姉妹友好都市への観光交流事業への補助	466	稲城市観光協会が主催事業として計画している「国内の姉妹友好都市への観光事業」へ補助する。
	(スポーツ推進課) (仮称)第二次稲城市スポーツ推進計画の策定	434	「(仮称)第二次稲城市スポーツ推進計画(令和8年度から令和17年度まで)」を令和6年度及び令和7年度の2カ年で策定する。
福祉 部	(生活福祉課) 重層的支援体制整備事業の実施	29,012	地域住民の複雑化・多様化した支援ニーズに対応するため、包括的な支援体制の整備を図る。
	(高齢福祉課) 地域包括支援センター こうようだい移転支援	960	アースサポート(株)に運営を委託している地域包括支援センターこうようだいに対して移転に係る費用を補助し、事業の継続を支援する。
	(高齢福祉課) 脳の健康度測定事業	1,200	早期発見による認知症の進行予防や改善、「脳の健康について考えるきっかけづくり」として、認知症に関する正しい知識の普及啓発が進むとともに脳の健康意識の向上も推進できる。
	(障害福祉課) 在宅人工呼吸器利用者 への災害時支援	424	在宅の人工呼吸器利用者に対し、災害等による停電時の電源確保に向けた支援として、自家発電装置等を給付する。
	(障害福祉課) 稲城市発達支援センター 分室の開設	34,280	発達支援センターの充実及び利便性の向上のため、児童発達支援センターの機能を包含した分室を開設する。
	(障害福祉課) 稲城市重症心身障害児 (者)等通所施設の開設	1,120	医療的ケア児(者)及び重症心身障害児(者)の日中活動の場として、全年齢を対象とした通所施設を開設する。

建設部	(管理課) バス乗降調査委託	8,448	南山東部地区等の都市基盤整備の進捗に伴い、「稲城市の公共交通のあり方に関する提言書」の提言を受けた第Ⅲ期路線見直しに向けて、乗降調査を実施する。
都市環境部	(下水道課) 雨水管理総合計画の策定	18,436	内水氾濫による浸水想定区域図を基に、現在の整備状況を評価するとともに、気候変動を踏まえた目標整備水準の見直しや、効果的な段階的整備方針を定める雨水管理総合計画の策定を行う。
消防部	(消防総務課) (仮称)第四次稲城市消防基本計画の策定	347	令和8年度からの消防の将来計画となる「(仮称)第四次稲城市消防基本計画」を第五次稲城市長期総合計画に基づき策定する。
教育部	(学務課) 稲城市学校給食費物価高騰等緊急対策臨時負担補助金	44,729	児童生徒の保護者負担を軽減するため、稲城市学校給食費物価高騰等緊急対策臨時負担補助金を創設し、令和4年7月以降に改定した増額部分について、市が時限的に負担する。
	(指導課) 学校マネジメント強化事業	15,133	副校長の事務処理負担を軽減し、学校マネジメント機能を強化するため、副校長の業務を補佐する第1種会計年度任用職員を任用する。
	(図書館課) (仮称)第四次稲城市子ども読書活動推進計画の策定	149	現行計画の計画期間が令和6年度で終了となることから、次期計画(令和7年度から令和11年度まで)を策定する。

レベルアップ

部局	事業	6年度 予算額 (影響額)	事業内容
企画部	(秘書広報課) 市ホームページ全面改修	44,782 (41,289)	多様化する情報媒体の特性を踏まえ、市民が必要とする情報を的確に提供できる仕組みづくりと積極的な情報発信の実現のために、市ホームページの全面改修を行う。
産業	(市民協働課) 姉妹友好都市交流の推進	727 (607)	海外姉妹都市フォスターシティ市の少年野球チームの来日受け入れや同市へのホームステイ派遣を実施する。また、国内の姉妹都市・友好都市との交流を推進する。
文化	(経済課) 駅周辺店舗出店補助事業における対象区域の拡大	2,000 (1,000)	現行の駅周辺店舗出店補助事業の対象区域を市内全域に拡大する。
スポーツ	(スポーツ推進課) 稲城市体育協会の名称変更等に伴う経費	10,477 (1,662)	稲城市体育協会の名称変更等に伴う経費の一部を負担するとともに、事務の効率化を図るため、稲城市体育協会への補助等の窓口をスポーツ推進課に一本化する。
スポーツ部	(スポーツ推進課・ICT推進課) 公共施設予約システムの更新に伴う機能の追加	20,644 (16,079)	公共施設予約システムの更新に伴い、体育施設においてオンライン予約に加えて決済及び鍵貸出もオンラインで可能となるよう、新たな機能を追加する。
福祉	(高齢福祉課) 在宅医療・介護連携支援センター事業(いなぎ在宅医療介護相談室)の充実	4,755 (2,124)	いなぎ在宅医療介護相談室について、高齢者の急増に伴い、相談件数の増加が見込まれることから、相談員の配置日を週3日から週5日に増やし、事業の充実を図る。
福祉部	(健康課) 休日急病診療事業に係る医師会委託単価の改定	10,454 (1,164)	休日急病診療として市内の診療所を輪番制で開設し、診療を受けられる体制を構築しているが、物価高騰や人件費上昇等の社会情勢を踏まえ、稲城市医師会への委託単価の改定を行う。

子	(児童青少年課) 城山文化センター児童館の民営化	15,996 (488)	市内すべての児童館を民営化する計画となっており、令和6年4月1日から、新たに城山文化センター児童館を民営化する。
	(児童青少年課) 城山小学校学童クラブの民営化	20,151 (2,910)	市内のすべての学童クラブを民営化する計画となっており、令和6年4月1日から、新たに城山小学校学童クラブ(定員60人)を民営化する。
ど	(児童青少年課) 南山小学校学童クラブ受入定員拡大	51,622 (11,161)	南山小学校学区では、地域的に児童数が増加し、学童クラブの需要が高まり、保留児童が増加していることから、南山小学校学童クラブを増築し、定員の拡大を図る。
	(子育て支援課) 義務教育就学児医療費助成事業の所得制限撤廃	272,754 (93,432)	東京都の制度に準拠して設けた所得制限額を撤廃し、義務教育就学児を養育する全ての者に対し、児童に係る医療費の一部を助成する。
も	(子育て支援課) 高校生等医療費助成事業の所得制限撤廃	81,370 (17,081)	東京都の制度に準拠して設けた所得制限額を撤廃し、高校生等を養育する全ての者に対し、対象者に係る医療費の一部を助成する。
	(おやこ包括支援センター課) ファーストバースデーサポート事業における育児パッケージ配付額の拡充	47,728 (40,193)	令和6年4月以降に1歳を迎える子どもを育てる家庭に対し、育児パッケージの配付額を6万円分に拡充し、経済的負担及び育児負担の軽減を図る。
福	(おやこ包括支援センター課) 子育て世帯支援策のサポート体制の充実	1,219 (1,219)	ファミリー・サポート・センター活動会員の交通費及びファミサポマイスター事業による活動費の助成を行うことで、身近な地域でのサポート体制の充実を図る。
	(防災課) 稲城市地域防災計画の修正	6,798 (6,798)	東京都地域防災計画震災編及び風水害編との整合性を図るとともに、近年各地で発生している地震や風水害での教訓を踏まえた修正を行う。
社	(防災課) 地震自動解錠ボックスの増設	2,797 (973)	地震自動解錠ボックスが設置されていない指定避難所(学校)7箇所に地震自動解錠ボックスを設置する。
	(指導課) 持続可能な社会づくりの担い手を育む教育(ESD)の拡充	6,610 (2,110)	ESDをさらに推進するため、小学生を対象にした「国連を支える世界こども未来会議 in INAGI」の開催や、中学校における留学生等との英語によるコミュニケーションの機会の充実を図る。
部	(指導課) 教育相談室分室の開室	43,960 (5,907)	新たに開設する発達支援センター分室内に、「教育相談室分室」を開室し、運営体制の充実を図る。
	(防災課) 地震自動解錠ボックスの増設	2,797 (973)	地震自動解錠ボックスが設置されていない指定避難所(学校)7箇所に地震自動解錠ボックスを設置する。
消	(防災課) 稲城市地域防災計画の修正	6,798 (6,798)	東京都地域防災計画震災編及び風水害編との整合性を図るとともに、近年各地で発生している地震や風水害での教訓を踏まえた修正を行う。
防	(防災課) 地震自動解錠ボックスの増設	2,797 (973)	地震自動解錠ボックスが設置されていない指定避難所(学校)7箇所に地震自動解錠ボックスを設置する。
本	(指導課) 持続可能な社会づくりの担い手を育む教育(ESD)の拡充	6,610 (2,110)	ESDをさらに推進するため、小学生を対象にした「国連を支える世界こども未来会議 in INAGI」の開催や、中学校における留学生等との英語によるコミュニケーションの機会の充実を図る。
部	(指導課) 教育相談室分室の開室	43,960 (5,907)	新たに開設する発達支援センター分室内に、「教育相談室分室」を開室し、運営体制の充実を図る。

見直し

部局	事業	6年度 予算額 (影響額)	
市民部	(保険年金課) 国民健康保険税率等の改定	1,567,713 (142,278)	国民健康保険制度の安定運営を図るため、国民健康保険税率等の改定を行う。
福祉部	(高齢福祉課) 介護保険料の改定	1,437,877 (70,985)	令和6年度から令和8年度までを計画期間とする第9期の介護保険事業計画に基づき、介護保険料の改定を行う。

普通建設事業

部局	事業	事業内容
総務部	(財産管理課・企画政策課・建築保全課) 稲城市庁舎の施設設備における災害対策(受変電設備改修工事設計委託)	災害対策として、停電時の業務継続可能エリアを拡大するため、庁舎受変電設備改修工事に向けた設計委託を行う。
福祉部	(生活福祉課) ハンディキャブ車両更新に係る補助金の交付	社会福祉協議会がハンディキャブ事業で使用している車両のうち2台について、車両更新のための補助を行う。
福祉部	(子育て支援課・建築保全課) 第五保育園屋上防水改修工事	第五保育園屋上の経年劣化による防水不良を解消するため、防水改修工事を行う。
産業部	(経済課・生活環境課・緑と環境課) 剪定枝破砕処理車(タウンビバー)の更新<債務負担行為>	梨やふどう等の剪定枝処理の効率化及び環境負荷の軽減を図るため、平成16年度に導入した剪定枝破砕処理車を更新する。(車両購入費について債務負担行為を設定のうえ、令和7年度に支出)
文化部	(スポーツ推進課・建築保全課) 複合施設ふれんど平尾グラウンド照明LED化工事	利用者が安全・快適に利用できるよう、また環境に配慮するため、ふれんど平尾グラウンドのナイター照明LED化工事を行う。
建設部	(土木課) 稲城駅南口駅前広場整備事業	都市基盤整備に伴い、駅利用者及び市民の安全性・利便性の向上を図るため、既存レイアウトを見直し、バス乗車場の増設等に向けた改良工事を行う。
建設部	(管理課) 押立堀排水機場発電機修繕工事	押立堀排水機場の老朽化に伴う修繕計画の中で、令和6年度は発電機の分解整備工事を実施する。
整備部	(緑と環境課) 吉方公園改修整備事業	誰もが遊べる公園として整備するにあたり、令和6年度は実施設計等を実施する。
消防本部	(消防総務課・財産管理課・建築保全課) 稲城消防署空調設備改修工事	経年劣化した空調設備について、改修工事を行う。

教	(教育総務課・建築保全課) 稲城第二小学校普通教室整備工事	稲城第二小学校の児童数増加に伴う普通教室不足に対応するため、コンピューター室及びランチルームを普通教室として使用できるよう整備工事を行う。
	(教育総務課・建築保全課) 稲城第二小学校校舎増築工事基本設計及び実施設計等委託	稲城第二小学校の児童数増加に伴う普通教室不足に対応するため、校舎増築工事の設計を行う。
	(教育総務課・建築保全課) 城山小学校体育館バリアフリートイレ設置工事	災害時の避難所に指定している城山小学校において、体育館へのバリアフリートイレ設置工事を行う。
	(教育総務課・建築保全課) 平尾小学校普通教室整備工事	平尾小学校の児童数増加に伴う普通教室不足に対応するため、用務員室及び更衣室を普通教室とする整備工事を行う。
	(教育総務課・建築保全課) 小学校特別教室空調設備設置工事	小学校10校における特別教室の空調未設置教室(図工室、家庭科室等)への設置工事を行う。
育	(教育総務課・建築保全課) 稲城第四中学校屋上防水改修工事	稲城第四中学校屋上の経年劣化による防水不良を解消するため、防水改修工事を行う。
	(生涯学習課・建築保全課) 第三文化センター屋上防水改修工事	第三文化センター屋上の経年劣化による防水不良を解消するため、防水改修工事を行う。
	(生涯学習課・建築保全課) 第三文化センター空調設備改修工事(図書館系統)	第三文化センターの空調設備のうち、図書館系統を改修する。
	(生涯学習課) 第四公民館陶芸窯の更新	第四公民館の老朽化したガス陶芸窯(本焼用・素焼用)を、電気窯に更新する。
	(学務課・土木課) 学校給食共同調理場第一調理場建替移転事業	学校給食共同調理場第一調理場Ⅱ期工事の用地取得を行う。
部	(学校給食課) 学校給食共同調理場第二調理場自動フライヤー更新	学校給食共同調理場第二調理場で揚げ物を調理する際に使用する「自動フライヤー」の更新を行う。

引上げ分の地方消費税交付金を充てる社会保障施策に要する経費

地方消費税率が引き上げられたことに伴い、引上げ分の地方消費税収入は全て社会保障施策に要する経費に充てることとなりました。

引上げ分の地方消費税交付金を充てる事業は、下表のとおりです。

(歳入) 地方消費税交付金のうち、地方消費税率引上げに伴う増収分 1,360,647 千円

(歳出) 社会保障施策に要する経費 18,978,449 千円

(単位：千円)

区分	事業名	経費	財源内訳			
			特定財源		一般財源	
			国・都 支出金	その他 特定財源	引上げ分の 地方消費税	差 引 一般財源
社会福祉	社会福祉総務費	232,526	112,728	5,730	11,743	102,325
	心身障害者福祉費	2,035,388	1,380,594	4	67,410	587,380
	老人福祉費	232,457	106,125	35,893	20,725	69,714
	児童福祉総務費	29,770	12,044	1,014	1,720	14,992
	児童処遇費	8,880,897	5,932,838	292,429	608,546	2,047,084
	保育所費	52,173	5,280	34,950	2,736	9,207
	児童館費	67,118	0	0	6,910	60,208
	学童クラブ費	541,534	472,101	42,100	2,814	24,519
	扶助費（生活保護費）	2,337,039	1,798,776	21,756	53,174	463,333
	幼稚園費	53,755	33,017	0	4,752	15,986
小 計	14,462,657	9,853,503	433,876	780,530	3,394,748	
社会保険	国民健康保険事業費	1,003,316	219,594	1	80,684	703,037
	介護保険事業費	887,272	43,899	0	193,262	650,111
	後期高齢者事業費	999,255	129,141	0	199,389	670,725
小 計	2,889,843	392,634	1	473,335	2,023,873	
保健衛生	保健衛生総務費	237,404	154,286	0	8,557	74,561
	予防費	696,860	31,113	7,324	67,784	590,639
	病院事業費	691,685	396,000	0	30,441	265,244
小 計	1,625,949	581,399	7,324	106,782	930,444	
合 計	18,978,449	10,827,536	441,201	1,360,647	6,349,065	

都市計画税の充当事業

都市計画税は、都市計画事業又は土地区画整理事業に要する経費に充てるために課税する目的税です。都市計画税を充てる事業は下表のとおりです。

(歳入) 都市計画税

1,404,519千円

(単位：千円)

事業名	経費	財源内訳				
		国庫支出金	都支出金	その他	都市計画税	差引一般財源
都市計画事業 (普通建設事業)	103,034	0	55,814	0	47,220	0
都市計画事業 (公債費元利償還金)	205,636	0	0	0	205,636	0
下水道事業 (公共下水道事業)	757,731	152,500	40,975	564,256	0	0
下水道事業 (流域下水道事業)	133,149	0	0	133,149	0	0
下水道事業 (公債費元金償還金)	333,552	0	0	317,263	16,289	0
土地区画整理事業 (普通建設事業)	3,902,138	654,750	526,775	1,581,570	1,135,374	3,669
合計	5,435,240	807,250	623,564	2,596,238	1,404,519	3,669

森林環境譲与税の充当事業

森林環境譲与税は、森林の整理及びその促進に関する施策に要する経費に充てるために国から譲与される地方譲与税です。森林環境譲与税を充てる事業は下表のとおりです。

(歳入) 森林環境譲与税

12,139千円

(単位：千円)

事業名	経費	財源内訳				
		国庫支出金	都支出金	その他	森林環境譲与税	差引一般財源
稲城ふれあいの森事業 (ナラ枯れ防除委託)	3,603	0	1,801	0	1,802	0
公園等維持管理事業 (ナラ枯れ防除委託)	16,389	0	8,195	0	8,194	0
緑の保全事業(ナラ枯れ対策事業補助金)	2,000	0	1,000	0	1,000	0
緑の保全事業(樹林地・里山管理に関する経費)	1,143	0	0	0	1,143	0
合計	23,135	0	10,996	0	12,139	0