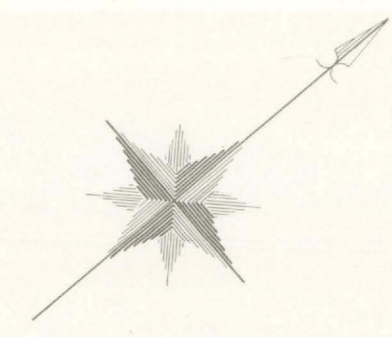


稲城市平尾新旧地番対照図

(平尾二丁目21～37)

平成5年11月15日施行

(注) この図は平成5年8月20日現在のものです。
その後の異動については法務局多摩出張所
(登記所)でお調べください。



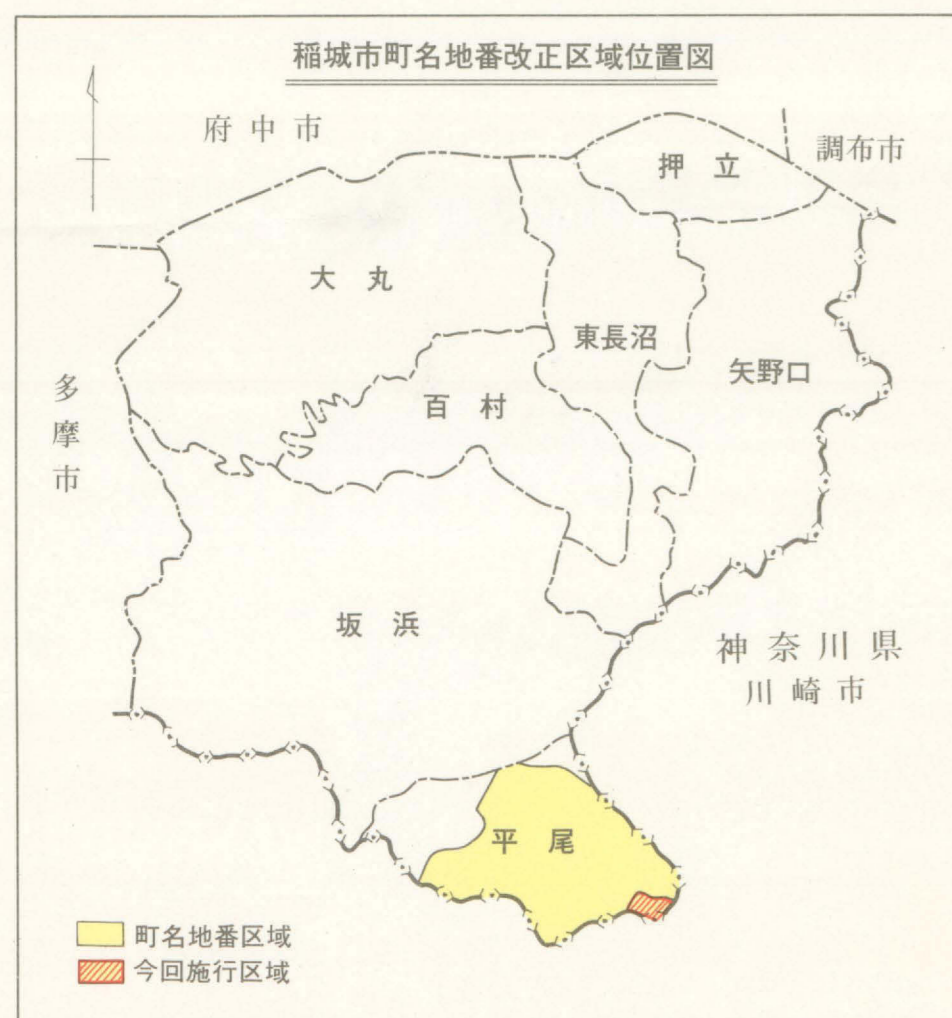
ひら
お
平尾二丁目 21～37

新しい住所の表し方
稲城市平尾○丁目○番地の○
(町名) (親番) (枝番)

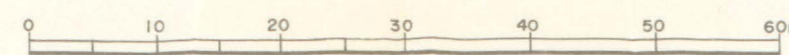
凡 例	
—	新地番界
③〇	新地番の親番
10	新地番の枝番
104-10	旧地番
—	道 路
—	都 県 界
②〇	既設定地番

神奈川県川崎市麻生区

神奈川県川崎市麻生区



縮尺 1:600



稲城市総務部庶務課庶務管財係
☎ 78-2111 (内) 512