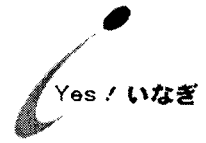



令和2年度版  
(2020年度)



# 市 税 概 要

( 固定資産概要調書含 )



© K.Okawara · Jet Inoue

稲 城 市

令和 2 年度版  
市 税 概 要  
(固定資産概要調書含)

目 次 ・ 凡 例

1. 市の概要	
(1) 市の沿革	4
(2) 市の位置	4
(3) 人口の推移	4
2. 行政機構	
(1) 行政組織機構図	5
(2) 税務機構及び事務分掌	6
3. 財政	
(1) 平成 31 年度一般会計歳入決算	7
(2) 令和 2 年度一般会計当初予算〔歳入〕	8
(3) 平成 31 年度一般会計歳出決算	9
(4) 令和 2 年度一般会計当初予算〔歳出〕	9
4. 市税総括	
(1) 令和 2 年度市税一覧	10
(2) 市税税率の変遷	12
(3) 税の負担状況	13
(4) 徴税経費等調	14
(5) 市民税決算の推移	15
(6) 税関係証明書交付(閲覧)等申請件数	16
5. 市民税	
(1) 個人市民税納税義務者数調	17
(2) 個人市民税年度別調定額調	17
(3) 法人市民税均等割納税義務者数調	17
(4) 法人市民税年度別調定額調	17
(5) 課税標準段階別令和 2 年度分所得割額等に関する調	18
a 給与所得者	18
b 営業等所得者	19
c 農業所得者	20
d その他所得者	21
e 短期及び長期並びに株式等に係る譲渡所得等について分離課税をした者に係る分	22
f 合計	23
6. 固定資産税	
(1) 土地、家屋及び償却資産年度別調定額調	24
(2) 固定資産等所在市町村交付金調	24
7. 特別土地保有税	
(1) 年度別調定額調	24
8. 都市計画税	
(1) 土地、家屋年度別調定額調	24
9. 軽自動車税	
(1) 年度別調定額調	25
10. 市たばこ税	
(1) 年度別調定額調	26
11. 入湯税	
(1) 年度別調定額調	26
12. 収納	
(1) 平成 31 年度(決算期)市税徴収実績調書	27
(2) 市税収入状況の推移	29
(3) 滞納整理	29

※ 「概要調書」の調査票のうち「対象項目の数値が全てゼロの頁」は一部割愛しています。

### 1 3. 令和2年度土地に関する概要調書報告書

第 1 表	納税義務者数に関する調	30
2 "	総括表	31
3 "	納税義務者区分による土地に関する調	33
4 "	宅地に関する調	35
5 "	宅地等の負担調整に関する調	37
6 "	宅地等の負担調整に関する調	39
7 "	宅地等の負担調整に関する調	41
8 "	宅地等の負担調整に関する調	42
1 0 "	宅地等の負担調整に関する調	43
4 9 "	農地の負担調整に関する調	45
5 0 "	農地の負担調整に関する調	47
1 3 "	特定市街化区域農地の負担調整に関する調	49
1 4 "	特定市街化区域農地の負担調整に関する調	51
1 5 "	特定市街化区域農地の負担調整に関する調	55
1 6 "	特定市街化区域農地の負担調整に関する調	57
1 8 "	介在農地、介在山林及び市街化区域農地に関する調	59
1 9 "	負担調整措置等による軽減額に関する調	62

### 1 4. 令和2年度家屋に関する概要調書

第 2 1 表	納税義務者数に関する調	63
2 2 "	総括表	64
2 3 "	所有者区分による家屋に関する調	65
2 4 "	木造家屋に関する調	66
〔木造以外の家屋に関する調（第 2 5 表～第 3 0 表）〕		
2 5 "	事務所、店舗、百貨店	68
2 6 "	住宅、アパート	69
2 7 "	病院、ホテル	70
2 8 "	工場、倉庫、市場	71
2 9 "	その他	72
3 0 "	合計	73
〔新增分家屋に関する調（第 3 1 表～第 3 2 表）〕		
3 1 "	木造家屋	74
3 2 "	木造以外の家屋	75
〔減少分家屋に関する調（第 3 3 表～第 3 4 表）〕		
3 3 "	木造家屋	77
3 4 "	木造以外の家屋	78
3 5 "	課税標準額等に関する調	79
3 6 "	課税標準額等に関する調	80
3 7 "	軽減税額等に関する調	81
3 8 "	建築年次区分による家屋に関する調	83
3 9 "	家屋の変動に関する調	84
4 0 "	法附則第 1 5 条の 6 第 1 項及び第 2 項による軽減税額等の床面積区分に関する調	85
4 1 "	法附則第 1 5 条の 6 及び第 1 5 条の 7 の減額適用を受けなかった住宅の個数に関する調	86
4 2 "	法附則第 1 5 条の 7 第 1 項及び第 2 項による軽減税額等の床面積区分に関する調	87
4 3 "	新築住宅に関する調	88
4 4 "	法附則第 5 6 条等の規定による軽減税額等に関する調	89

1 5.	令和 2 年度都市計画税に関する調	
第 5 1 表	都市計画区域及び課税区域に関する調	91
5 2 "	納税義務者数に関する調	92
5 3 "	地積及び床面積等に関する調	93
5 4 "	決定価格及び課税標準額に関する調	94
5 6 "	三大都市圏の特定市に所在する市街化区域内の農地に関する調	96
5 7 "	課税標準の特例等に関する調	98
5 8 "	課税標準の特例等に関する調	101
5 9 "	宅地等の負担調整に関する調	104
6 0 "	宅地等の負担調整に関する調	106
6 1 "	宅地等の負担調整に関する調	109
6 2 "	農地の負担調整に関する調	110
1 6.	令和 2 年度償却資産に関する概要調書	
第 6 9 表	納税義務者数に関する調	111
7 0 "	償却資産の価格等に関する調 (市町村計)	112
7 1 "	償却資産の価格等に関する調 (個人分)	113
7 2 "	償却資産の価格等に関する調 (法人分)	114
7 3 "	市町村長が価格等を決定したもののうち課税標準の特例規定の適用を受けるものに関する調 (1) (法第 3 4 9 条の 3 関係)	115
7 4 "	市町村長が価格等を決定したもののうち課税標準の特例規定の適用を受けるものに関する調 (2) (法第 3 4 9 条の 3 関係)	118
7 5 "	市町村長が価格等を決定したもののうち課税標準の特例規定の適用を受けるものに関する調 (3) (法附則第 1 5 条関係)	120
7 6 "	市町村長が価格等を決定したもののうち課税標準の特例規定の適用を受けるものに関する調 (4) (法附則第 1 5 条の 2)	124
7 7 "	市町村長が価格等を決定したもののうち課税標準の特例規定の適用を受けるものに関する調 (5) (法附則第 1 5 条の 2, 法附則第 1 5 条の 3, 旧法附則第 1 6 条の 2)	126
7 8 "	市町村長が価格等を決定したもののうち課税標準の特例規定の適用を受けるものに関する調 (6) (法附則第 5 6 条, 法附則第 5 6 条の 2)	128
7 9 "	償却資産の段階別納税義務者数に関する調 (市町村計)	129
8 0 "	償却資産の段階別納税義務者数に関する調 (個人分)	130
8 1 "	償却資産の段階別納税義務者数に関する調 (法人分)	131

### 凡 例

・各表内において構成比、前年度比、収納率等の数字の単位未満は、  
四捨五入することを原則としている。

(ただし、課税状況調・固定資産概要調書等の出典先が記載  
された資料については、当該調査の記載要領等による。)

したがって合計と内訳が一致しない場合がある。

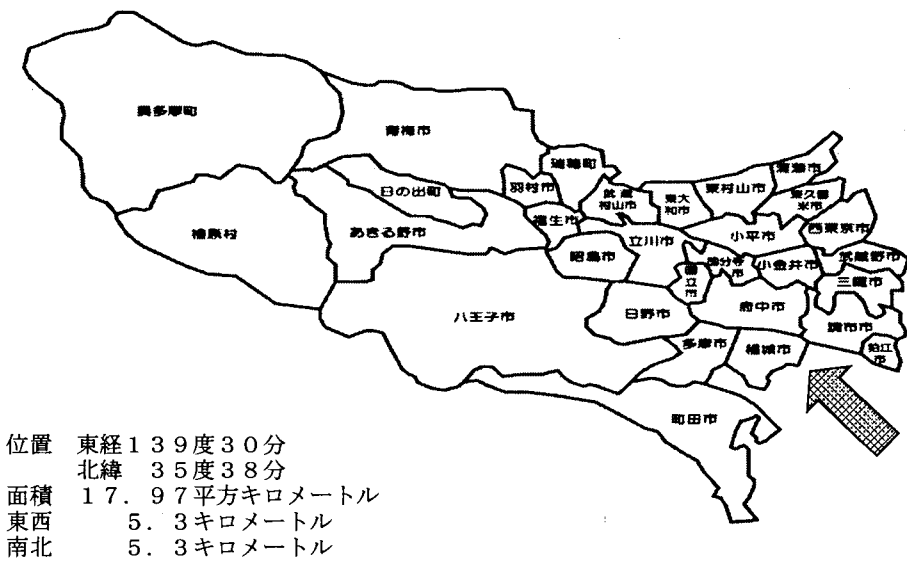
# 1. 市の概要

## (1) 市の沿革

慶応3年大政奉還によって品川県に属し、明治元年には神奈川県に編入、同12年に神奈川県南多摩郡矢野口村、東長沼村、大丸村、百村、坂浜村、平尾村の6か村戸長役場を置き、同22年町村制施行により、この6か村が合併して神奈川県稲城村が誕生。明治26年4月東京府に移管。昭和24年9月北多摩郡多磨村の南押立と常久の一部を境界変更により合併し、現在の行政面積となりました。昭和32年4月1日（人口10,125人）町制施行、昭和46年11月1日（人口36,800人）市制施行。昭和63年多摩ニュータウン地区の入居開始。

## (2) 市の位置

東京都心から西南約25kmの多摩川右岸に位置し、西は多摩市、北は多摩川をへだてて府中市、調布市、南と東は神奈川県川崎市に接しています。また、土地は南西から北東にゆるやかに傾斜した標高45mのほぼ平坦な地域と、標高85メートルのゆるやかな丘陵地（多摩丘陵の一部）からなっています。



(単位：世帯・人)

区分 年月日	世帯数	人 口			一世帯 当たり 人 口
		男	女	計	
平成30年1月1日	39,487	45,326	44,589	89,915	2.28
平成31年1月1日	39,991	45,589	44,996	90,585	2.27
令和2年1月1日	40,643	46,049	45,491	91,540	2.25

※一世帯当たり人口は、少数点第3位を四捨五入



(2) 税務機構及び事務分掌

機 構		事 務 分 掌
企 画 部  (部 長 1)	課 税 課  (課 長 1)	市民税係 (10人)
		1. 市民税及び軽自動車税の賦課、調定並びに減免に関する事 2. 市民税の諸証明に関する事 3. 市たばこ税に関する事 4. 原動機付自転車の標識の交付及び廃止に関する事 5. その他の係に属さない諸税に関する事 6. 課内の庶務に関する事
		土地係 (4人)
		1. 土地に係る固定資産税及び都市計画税の賦課、調定及び減免に関する事 2. 土地に係る固定資産税及び都市計画税の諸証明に関する事 3. 土地の評価に関する事 4. 土地台帳及び名寄帳に関する事 5. 公図の閲覧並びに整備及び保管に関する事 6. 特別土地保有税に関する事
		家屋係 (5人)
		1. 家屋に係る固定資産税及び都市計画税の賦課、調定及び減免に関する事 2. 家屋に係る固定資産税及び都市計画税の諸証明に関する事 3. 家屋の評価に関する事 4. 家屋台帳及び名寄帳に関する事 5. 償却資産に係る固定資産税の賦課、調定及び減免に関する事 6. 償却資産の評価に関する事 7. 償却資産課税台帳及び名寄帳に関する事 8. 国有提供施設等所在市町村助成交付金等に関する事
	収 納 課  (課 長 1)	税管理係 (4人)
		1. 過誤納金の還付及び充当に関する事 2. 市税の納税証明その他徴収の証明に関する事 3. 課内の庶務に関する事
		滞納整理係 (9人)
		1. 市税の徴収及び滞納処分に関する事 2. 市税の徴収猶予及び換価の猶予に関する事 3. 市税の執行停止及び欠損処分に関する事 4. 市税徴収の囑託及び受託に関する事 5. 延滞金の減免及び納期の延長等に関する事 6. 過年度における税外債権(後期高齢者医療保険料、介護保険料、保育料、学童クラブ育成料及び下水道事業受益者負担金に限る。以下同じ。)の徴収及び滞納処分に関する事 7. 過年度における税外債権の徴収猶予及び換価の猶予に関する事 8. 過年度における税外債権の執行停止及び欠損処分に関する事 9. 過年度における税外債権の延滞金の減免及び納期の延長等に関する事

### 3. 財 政

(1) 平成31年度一般会計歳入決算

(単位：円・%)

区 分	平成30年度		平成31年度	
	決算額	構成比	決算額	構成比
1. 市 税	15,479,218,631	45.2	15,691,691,326	46.5
市民税	7,595,745,749	22.2	7,721,351,453	22.9
固定資産税	6,163,638,725	18.0	6,211,481,928	18.4
軽自動車税	70,172,780	0.2	73,187,504	0.2
市たばこ税	400,776,417	1.2	417,007,539	1.2
特別土地保有税	0	0.0	0	0.0
入湯税	0	0.0	0	0.0
都市計画税	1,248,884,960	3.6	1,268,662,902	3.8
2. 地方譲与税	151,423,000	0.4	143,920,014	0.4
3. 利子割交付金	30,718,000	0.1	23,089,000	0.1
4. 配当割交付金	102,326,000	0.3	114,749,000	0.3
5. 株式等譲渡所得割交付金	83,439,000	0.2	70,726,000	0.2
6. 地方消費税交付金	1,469,038,000	4.3	1,406,044,000	4.2
7. ゴルフ場利用税交付金	78,212,120	0.2	76,602,456	0.2
8. 自動車取得税交付金	90,531,000	0.3	42,562,000	0.1
9. 環境性能割交付金			14,907,841	0.0
10. 国有提供施設等所在市町村助成交付金等	229,444,000	0.7	231,409,000	0.7
11. 地方特例交付金	86,626,000	0.3	247,907,000	0.7
12. 地方交付税	824,533,000	2.4	801,381,000	2.4
13. 交通安全対策特別交付金	8,492,000	0.0	8,592,000	0.0
14. 分担金及び負担金	442,966,537	1.3	346,223,244	1.0
15. 使用料及び手数料	667,620,879	1.9	709,636,475	2.1
16. 国庫支出金	4,627,496,500	13.5	5,128,133,478	15.2
17. 都支出金	5,557,190,860	16.2	5,467,760,599	16.2
18. 財産収入	66,704,436	0.2	130,583,395	0.4
19. 寄附金	8,012,434	0.0	7,001,566	0.0
20. 繰入金	18,048,000	0.1	20,588,000	0.1
21. 繰越金	740,731,816	2.2	831,761,643	2.5
22. 諸収入	631,501,030	1.8	486,095,099	1.4
23. 市 債	2,887,706,000	8.4	1,712,690,000	5.1
合 計	34,281,979,243	100.0	33,714,054,136	100.0



## (2) 令和2年度一般会計当初予算〔歳入〕

(単位：円・%)

区 分	平成31年度		令和2年度	
	予算額	構成比	予算額	構成比
1. 市税	15,336,531,000	43.0	15,526,041,000	41.6
市民税	7,483,008,000	21.0	7,600,346,000	20.4
固定資産税	6,159,084,000	17.3	6,195,493,000	16.6
軽自動車税	71,342,000	0.2	82,056,000	0.2
市たばこ税	360,091,000	1.0	371,707,000	1.0
特別土地保有税	0	0.0	0	0.0
入湯税	0	0.0	0	0.0
都市計画税	1,263,006,000	3.5	1,276,439,000	3.4
2. 地方譲与税	145,770,000	0.4	128,639,000	0.3
3. 利子割交付金	23,681,000	0.1	22,247,000	0.1
4. 配当割交付金	120,634,000	0.3	114,698,000	0.3
5. 株式等譲渡所得割交付金	77,196,000	0.2	63,497,000	0.2
6. 法人事業税交付			30,370,000	0.1
7. 地方消費税交付金	1,419,110,000	4.0	1,914,533,000	5.1
8. ゴルフ場利用税交付金	78,331,000	0.2	77,124,000	0.2
9. 環境性能割交付金	14,958,000	0.0	36,855,000	0.1
10. 国有提供施設等所在 市町村助成交付金等	229,444,000	0.6	231,409,000	0.6
11. 地方特例交付金	282,733,000	0.8	128,609,000	0.3
12. 地方交付税	794,350,000	2.2	593,550,000	1.6
13. 交通安全対策特別交付金	8,772,000	0.0	8,102,000	0.0
14. 分担金及び負担金	374,200,000	1.0	274,103,000	0.7
15. 使用料及び手数料	644,964,000	1.8	682,004,000	1.8
16. 国庫支出金	5,164,761,000	14.5	5,513,960,000	14.8
17. 都支出金	5,439,784,000	15.3	5,983,318,000	16.0
18. 財産収入	166,628,000	0.5	110,573,000	0.3
19. 寄附金	7,880,000	0.0	8,435,000	0.0
20. 繰入金	921,528,000	2.6	1,294,547,000	3.5
21. 繰越金	300,000,000	0.8	300,000,000	0.8
22. 諸収入	741,360,000	2.1	1,164,889,000	3.1
23. 市債	3,359,044,000	9.4	3,116,497,000	8.3
自動車取得税交付金	42,341,000	0.1	0	0.0
合 計	35,651,659,000	100.0	37,324,000,000	100.0

## (3) 平成31年度一般会計歳出決算

(単位：円・%)

区 分	平成30年度		平成31年度	
	決算額	構成比	決算額	構成比
1. 議会費	311,877,167	0.9	305,208,037	0.9
2. 総務費	2,987,579,073	8.9	3,289,982,854	10.1
3. 民生費	14,065,523,821	42.0	14,978,200,398	45.8
4. 衛生費	2,847,646,755	8.5	2,864,184,207	8.8
5. 労働費	25,538,810	0.1	25,629,206	0.1
6. 農林費	60,754,421	0.2	70,655,711	0.2
7. 商工費	250,395,419	0.7	381,587,983	1.2
8. 土木費	3,908,417,188	11.7	3,058,782,630	9.3
9. 消防費	1,044,459,926	3.1	1,181,620,200	3.6
10. 教育費	5,949,416,722	17.8	4,626,579,313	14.1
11. 公債費	1,998,608,298	6.0	1,942,270,034	5.9
合 計	33,450,217,600	100.0	32,724,700,573	100.0

## (4) 令和2年度一般会計当初予算〔歳出〕

(単位：円・%)

区 分	平成31年度		令和2年度	
	予算額	構成比	予算額	構成比
1. 議会費	316,301,000	0.9	317,354,000	0.9
2. 総務費	3,108,738,000	8.7	4,085,087,000	10.9
3. 民生費	15,747,681,000	44.1	16,454,852,000	44.1
4. 衛生費	2,885,140,000	8.1	2,965,768,000	7.9
5. 労働費	26,221,000	0.1	26,717,000	0.1
6. 農林費	62,311,000	0.2	114,389,000	0.3
7. 商工費	422,397,000	1.2	431,683,000	1.2
8. 土木費	3,677,082,000	10.3	3,133,627,000	8.4
9. 消防費	1,177,291,000	3.3	1,110,069,000	3.0
10. 教育費	6,284,032,000	17.6	6,601,431,000	17.7
11. 公債費	1,956,806,000	5.5	2,053,023,000	5.5
12. 予備費	30,000,000	0.1	30,000,000	0.1
合 計	35,694,000,000	100.0	37,324,000,000	100.0

# 4. 市税総括

## (1) 令和2年度市税一覧

区分	納税義務者	課税標準及び税率	申告期限	賦課期日	徴収方法	納期																																								
市民税	<p>(個人)</p> <ul style="list-style-type: none"> <li>市内に住所を有する個人</li> <li>市内に事務所、事業所又は家屋敷を有する個人で市内に住所を有しない者</li> </ul>	<p>(個人)</p> <p>3,500円</p> <p>前年の所得について算出した総所得金額、退職所得金額（分離課税を除く）及び山林所得金額から控除合計額を引いた額（課税標準額）</p> <p>税率</p> <p>6%</p>	<p>(個人)</p> <p>特別徴収義務者からの給与支払報告書</p> <p>1月31日</p> <p>申告書</p> <p>3月16日</p>	<p>(個人)</p> <p>1月1日</p>	<p>(個人)</p> <p>普通徴収</p>	<p>(個人)</p> <p>普通徴収</p> <p>第1期 6月1日～6月30日</p> <p>第2期 8月1日～8月31日</p> <p>第3期 10月1日～11月2日</p> <p>第4期 12月1日～12月25日</p> <p>給与所得に係る特別徴収</p> <p>6月から翌年5月までの12回各月徴収したものを翌月10日までに納入</p> <p>公的年金からの特別徴収</p> <p>4月から翌年2月までの年金定期支払月毎に徴収したものを翌月10日までに納入</p>																																								
	<p>(法人)</p> <ul style="list-style-type: none"> <li>市内に事務所又は事業所を有する法人</li> <li>市内に算等を有する法人でその市内に事務所又は事業所を有しないもの</li> <li>公益法人等で市内に事務所等を有するもの</li> <li>法人課税信託の引受けを行うことにより法人税を課される個人で市内に事務所等を有するもの</li> </ul>	<p>(法人)</p> <p>法人税割</p> <ul style="list-style-type: none"> <li>資本金1億円未満の法人</li> <li>資本もしくは出資を有しない法人（保険業法規定の相互会社を除く）</li> <li>法人でない社団、財団で代表者、管理人の定めのあるもの</li> </ul> <p>6.0%</p>	<p>(法人)</p> <p>確定申告</p> <p>事業年度終了の日の翌日から2か月以内</p> <p>ただし、法人税（国税）において申告期限の延長が認められた場合には、法人市民税の申告期限も同様に延長。</p> <p>確定申告</p> <p>事業年度終了の日の翌日から2か月以内</p>	<p>(法人)</p> <p>申告納付</p>	<p>(法人)</p> <p>確定申告</p> <p>事業年度終了の日の翌日から2か月以内</p>	<p>(法人)</p> <p>申告納付</p>	<p>(法人)</p> <p>確定申告</p> <p>事業年度開始の日以後6か月経過した日から2か月以内</p>																																							
	<p>均等割</p> <p>※ 期末現在の資本金の額及び資本準備金の額の合算額、期末現在の資本金等の額のいずれか高い方の金額</p>	<p>均等割</p> <table border="1"> <thead> <tr> <th>区分</th> <th>資本金等の額 ※</th> <th>市内従業員数</th> <th>税額 (円)</th> </tr> </thead> <tbody> <tr> <td>9号</td> <td>50億円超</td> <td>50人超</td> <td>3,000,000</td> </tr> <tr> <td>8号</td> <td>10億円超 50億円以下</td> <td>50人超</td> <td>1,750,000</td> </tr> <tr> <td>7号</td> <td>10億円超</td> <td>50人以下</td> <td>410,000</td> </tr> <tr> <td>6号</td> <td>1億円超 10億円以下</td> <td>50人超</td> <td>400,000</td> </tr> <tr> <td>5号</td> <td>1億円超 10億円以下</td> <td>50人以下</td> <td>160,000</td> </tr> <tr> <td>4号</td> <td>1千万円超 1億円以下</td> <td>50人超</td> <td>150,000</td> </tr> <tr> <td>3号</td> <td>1千万円超 1億円以下</td> <td>50人以下</td> <td>130,000</td> </tr> <tr> <td>2号</td> <td>1千万円以下</td> <td>50人超</td> <td>120,000</td> </tr> <tr> <td>1号</td> <td>上記以外の法人等</td> <td></td> <td>50,000</td> </tr> </tbody> </table>	区分	資本金等の額 ※	市内従業員数	税額 (円)	9号	50億円超	50人超	3,000,000	8号	10億円超 50億円以下	50人超	1,750,000	7号	10億円超	50人以下	410,000	6号	1億円超 10億円以下	50人超	400,000	5号	1億円超 10億円以下	50人以下	160,000	4号	1千万円超 1億円以下	50人超	150,000	3号	1千万円超 1億円以下	50人以下	130,000	2号	1千万円以下	50人超	120,000	1号	上記以外の法人等		50,000				
区分	資本金等の額 ※	市内従業員数	税額 (円)																																											
9号	50億円超	50人超	3,000,000																																											
8号	10億円超 50億円以下	50人超	1,750,000																																											
7号	10億円超	50人以下	410,000																																											
6号	1億円超 10億円以下	50人超	400,000																																											
5号	1億円超 10億円以下	50人以下	160,000																																											
4号	1千万円超 1億円以下	50人超	150,000																																											
3号	1千万円超 1億円以下	50人以下	130,000																																											
2号	1千万円以下	50人超	120,000																																											
1号	上記以外の法人等		50,000																																											

区 分 税 目	納税義務者	課税標準及び税率	申告期限	賦課期日	徴収方法	納 期																																																																																																										
固定資産税	土地 家屋 償却資産 の所有者	<ul style="list-style-type: none"> <li>・ 課税標準 (土地、家屋) 基準年度にかかる賦課期日における価格又は基準年度の価 格に比準する価格 (土地については負担調整措置あり)</li> <li>(償却資産)</li> <li>・ 税率 1.4/100</li> </ul>	<ul style="list-style-type: none"> <li>・ 住宅用地の申告 1月31日</li> <li>・ 新築住宅に対す る減額申告 1月31日</li> <li>・ 償却資産の申告 1月31日</li> </ul>	1月1日	普通徴収	第1期 5月1日～6月1日 第2期 7月1日～7月31日 第3期 12月1日～12月25日 第4期 2月1日～3月1日																																																																																																										
		<table border="1"> <thead> <tr> <th>標準</th> <th>旧標準</th> <th>重課</th> <th>軽課75%</th> <th>軽課50%</th> <th>軽課25%</th> </tr> </thead> <tbody> <tr> <td colspan="6">原動機付自動車</td> </tr> <tr> <td>・ 50cc以下</td> <td>2,000円</td> <td>-</td> <td>-</td> <td>-</td> <td>-</td> </tr> <tr> <td>・ 90cc以下</td> <td>2,000円</td> <td>-</td> <td>-</td> <td>-</td> <td>-</td> </tr> <tr> <td>・ 125cc以下</td> <td>2,400円</td> <td>-</td> <td>-</td> <td>-</td> <td>-</td> </tr> <tr> <td>・ ミニカー</td> <td>3,700円</td> <td>-</td> <td>-</td> <td>-</td> <td>-</td> </tr> <tr> <td colspan="6">軽自動車</td> </tr> <tr> <td>・ 3輪</td> <td>3,900円</td> <td>3,100円</td> <td>4,600円</td> <td>2,000円</td> <td>3,000円</td> </tr> <tr> <td>・ 4輪乗用車 自家用</td> <td>10,800円</td> <td>7,200円</td> <td>12,900円</td> <td>5,400円</td> <td>8,100円</td> </tr> <tr> <td>・ 4輪乗用車 営業用</td> <td>6,900円</td> <td>5,500円</td> <td>8,200円</td> <td>3,500円</td> <td>5,200円</td> </tr> <tr> <td>・ 4輪貨物車 自家用</td> <td>5,000円</td> <td>4,000円</td> <td>6,000円</td> <td>2,500円</td> <td>3,800円</td> </tr> <tr> <td>・ 4輪貨物車 営業用</td> <td>3,800円</td> <td>3,000円</td> <td>4,500円</td> <td>1,900円</td> <td>2,900円</td> </tr> <tr> <td>・ 軽2輪</td> <td>3,600円</td> <td>-</td> <td>-</td> <td>-</td> <td>-</td> </tr> <tr> <td>・ 雪上車</td> <td>3,600円</td> <td>-</td> <td>-</td> <td>-</td> <td>-</td> </tr> <tr> <td colspan="6">小型特殊自動車</td> </tr> <tr> <td>・ 農耕作業用</td> <td>2,400円</td> <td>-</td> <td>-</td> <td>-</td> <td>-</td> </tr> <tr> <td>・ その他</td> <td>5,900円</td> <td>-</td> <td>-</td> <td>-</td> <td>-</td> </tr> <tr> <td>・ 小型の2輪自動車</td> <td>6,000円</td> <td>-</td> <td>-</td> <td>-</td> <td>-</td> </tr> </tbody> </table>	標準	旧標準	重課	軽課75%	軽課50%	軽課25%	原動機付自動車						・ 50cc以下	2,000円	-	-	-	-	・ 90cc以下	2,000円	-	-	-	-	・ 125cc以下	2,400円	-	-	-	-	・ ミニカー	3,700円	-	-	-	-	軽自動車						・ 3輪	3,900円	3,100円	4,600円	2,000円	3,000円	・ 4輪乗用車 自家用	10,800円	7,200円	12,900円	5,400円	8,100円	・ 4輪乗用車 営業用	6,900円	5,500円	8,200円	3,500円	5,200円	・ 4輪貨物車 自家用	5,000円	4,000円	6,000円	2,500円	3,800円	・ 4輪貨物車 営業用	3,800円	3,000円	4,500円	1,900円	2,900円	・ 軽2輪	3,600円	-	-	-	-	・ 雪上車	3,600円	-	-	-	-	小型特殊自動車						・ 農耕作業用	2,400円	-	-	-	-	・ その他	5,900円	-	-	-	-	・ 小型の2輪自動車	6,000円	-	-	-	-	<ul style="list-style-type: none"> <li>・ 取得申告 納税義務発生の日から15日以内</li> <li>・ 変更申告 変更事由の生じた日から15日以内</li> <li>・ 廃車申告 納税義務消滅の日から30日以内</li> </ul>	4月1日
標準	旧標準	重課	軽課75%	軽課50%	軽課25%																																																																																																											
原動機付自動車																																																																																																																
・ 50cc以下	2,000円	-	-	-	-																																																																																																											
・ 90cc以下	2,000円	-	-	-	-																																																																																																											
・ 125cc以下	2,400円	-	-	-	-																																																																																																											
・ ミニカー	3,700円	-	-	-	-																																																																																																											
軽自動車																																																																																																																
・ 3輪	3,900円	3,100円	4,600円	2,000円	3,000円																																																																																																											
・ 4輪乗用車 自家用	10,800円	7,200円	12,900円	5,400円	8,100円																																																																																																											
・ 4輪乗用車 営業用	6,900円	5,500円	8,200円	3,500円	5,200円																																																																																																											
・ 4輪貨物車 自家用	5,000円	4,000円	6,000円	2,500円	3,800円																																																																																																											
・ 4輪貨物車 営業用	3,800円	3,000円	4,500円	1,900円	2,900円																																																																																																											
・ 軽2輪	3,600円	-	-	-	-																																																																																																											
・ 雪上車	3,600円	-	-	-	-																																																																																																											
小型特殊自動車																																																																																																																
・ 農耕作業用	2,400円	-	-	-	-																																																																																																											
・ その他	5,900円	-	-	-	-																																																																																																											
・ 小型の2輪自動車	6,000円	-	-	-	-																																																																																																											
軽自動車税 環境性能割	3輪以上の軽自動車の 取得者	取得価額 環境性能割の税率は非課税、1%、2%	次の日までに申告及び納付 する ①車両番号の指定を受ける 時 ②自動車検査証の記入を受 けるべき事由があった日か ら15日以内 ③取得の日から15日以内		申告納付	申告期限と同じ																																																																																																										
市たばこ税	製造たばこの製造者、 特定販売業者及び卸売 販売業者など	1,000本につき 5,692円 (令和2年10月1日から、1,000本につき6,122円)	毎月分を翌月 末日までに		申告納付	申告期限と同じ																																																																																																										
特別土地 保有税	土地の所有者又は取得者	当分の間平成15年度以後における新規課税は行わない。			申告納付	申告期限と同じ																																																																																																										
入湯税	入湯客	1日150円 利用料金1,200円以上	毎月分を翌月 15日までに		特別徴収	申告期限と同じ																																																																																																										
都市計画税	市街化区域に所在する 土地及び家屋の所有者	<ul style="list-style-type: none"> <li>・ 土地及び家屋に係る固定資産税の課税標準となるべき価格</li> <li>・ 税率 0.27/100</li> </ul>		固定資産 税と同じ	固定資産 税と同じ	固定資産税と同じ																																																																																																										

## (2) 市税税率の変遷

税 目		課税標準	税 率 (円・%)				
			平成30年度	平成31年度	令和2年度		
市 民 税	個人	均等割		3,500	3,500	3,500	
		所得割	前年の所得金額	6.00%	6.00%	6.00%	
	法人	均等割	1号法人		50,000	50,000	50,000
			2号法人		120,000	120,000	120,000
			3号法人		130,000	130,000	130,000
			4号法人		150,000	150,000	150,000
			5号法人		160,000	160,000	160,000
			6号法人		400,000	400,000	400,000
			7号法人		410,000	410,000	410,000
			8号法人		1,750,000	1,750,000	1,750,000
			9号法人		3,000,000	3,000,000	3,000,000
	法人税割	1億以上の法人		12.10%	12.10%(※8.40%)	8.40%	
		1億未満の法人		9.70%	9.70%(※6.00%)	6.00%	
固定資産税		土地・家屋・償却資産の価格		1.40%	1.40%	1.40%	
軽自動車税種別割	原 動 機 付 自 転 車	50cc以下	1台につき	2,000	2,000	2,000	
		90cc以下	〃	2,000	2,000	2,000	
		125cc以下	〃	2,400	2,400	2,400	
		ミニカー	〃	3,700	3,700	3,700	
	軽自動車	二輪	二輪(雪上車)	〃	3,600	3,600	3,600
			三輪	〃	3,900	3,900	3,900
		四輪	乗用(営業用)	〃	6,900	6,900	6,900
			乗用(自家用)	〃	10,800	10,800	10,800
			貨物(営業用)	〃	3,800	3,800	3,800
			貨物(自家用)	〃	5,000	5,000	5,000
	小型特殊自動車	農耕作業用	〃	2,400	2,400	2,400	
その他		〃	5,900	5,900	5,900		
二輪の小型自動車		〃	6,000	6,000	6,000		
軽自動車税環境性能割		取得価額×環境性能割の税率(非課税、1%、2%)					
市たばこ税		旧3級品を除く	5,262円/1,000本	5,692円/1,000本	5,692円/1,000本		
		旧3級品	4,000円/1,000本	4,000円/1,000本	5,692円/1,000本		
特別土地保有税		当分の間平成15年以後の新規課税は行わない。					
入湯税		1人1日につき	150	150	150		
都市計画税		土地・家屋の価格	0.27%	0.27%	0.27%		

※個人市民税  
平成26年度から令和5年度まで均等割額変更  
3,000円 ⇒ 3,500円

※法人市民税  
令和元年10月1日以降に開始する事業年度から改正税率適用  
資本金1億円以上の法人 12.10% ⇒ 8.40%  
資本金1億円未満の法人 9.70% ⇒ 6.00%

※軽自動車税種別割  
標準税率を掲載。なお、上記のほか旧標準税率、軽課税率、重課税率がある。

※市たばこ税  
旧3級品を除く 平成30年10月1日から5,692円/1,000本  
令和2年10月1日から6,122円/1,000本  
旧3級品 令和元年10月1日から5,692円/1,000本  
令和2年10月1日から6,122円/1,000本

(3) 税の負担状況

区分			平成30年度			平成31年度			令和2年度 当初予算額	
			納税義務者 (人)	負担額 (円)	前年度比 (%)	納税義務者 (人)	負担額 (円)	前年度比 (%)	調定見込額 (円)	
市 民 税	個人	特別徴収 (給与分)	28,544	186,112	100.9	29,286	185,068	99.4	5,648,698,000	
			5,312,393,340			5,419,904,360				
		特別徴収 (年金分)	3,612	67,242	99.5	3,640	66,894	99.5		
			242,876,760			243,494,990				
	普通徴収	13,139	111,807	100.4	13,223	110,406	98.7	1,469,927,000		
		1,469,037,460			1,459,897,480					
	計	45,295	155,079	100.8	46,149	154,354	99.5	7,118,625,000		
		7,024,307,560			7,123,296,830					
	法人	1,790	319,897	100.9	1,816	332,935	104.1	510,056,000		
		572,615,900			604,609,800					
固定資産税		26,587	228,582	101.5	26,934	227,876	99.7	6,131,460,000		
		6,077,309,700			6,137,613,900					
軽自動車税種別割		13,690	5,131	103.7	13,640	5,299	103.3	73,314,300		
		70,244,400			72,278,600					
軽自動車税環境性能割					1,093,600			9,163,000		
市たばこ税		4	100,194,104	73.6	5	83,401,508	83.2	371,707,000		
		400,776,417			417,007,539					
入湯税		0	0	0	0	0	0	0		
都市計画税		25,646	48,689	101.3	25,976	48,913	100.5	1,279,323,000		
		1,248,666,400			1,270,566,100					
4月1日 現在	人口	90,149 人		100.9	90,935 人		100.9	91,706 人		
	世帯数	39,698 世帯		101.7	40,238 世帯		101.4	40,827 世帯		
市税調定総額		15,678,189,428 円		102.2	15,831,176,987 円		101.0	15,720,421,300 円		
市民 負担額	1人 当たり	173,914 円		101.3	174,093 円		100.1	171,422 円		
	世帯 当たり	394,937 円		100.5	393,438 円		99.6	385,050 円		

※ 各税目は現年課税分。固定資産税に国有資産等所在市町村交付金を含まない

市税調定総額は滞納繰越分・国有資産等所在市町村交付金を含む額

人口は当該年度4月1日現在。 負担額＝調定額／納税義務者（納税義務者数は最終調定時）

## (4) 徴税経費等調

(単位：円・%)

区 分	平成30年度			平成31年度			令和2年度予算		
	金額	構成比	前年比	金額	構成比	前年比	金額	構成比	
1. 税務総務費	296,161,622	78.1	98.7	295,222,457	74.5	99.7	299,458,000	76.6	
1. 人件費	235,945,786	62.2	95.3	240,765,405	60.8	102.0	247,392,000	63.3	
給料	111,029,434	29.3	97.8	113,814,356	28.7	102.5	114,868,000	29.4	
職員手当	87,410,380	23.1	92.1	89,606,761	22.6	102.5	95,058,000	24.3	
共済費	37,505,972	9.9	95.6	37,344,288	9.4	99.6	37,466,000	9.6	
2. 一般事務費	60,168,218	15.9	114.6	54,413,974	13.7	90.4	51,963,000	13.3	
報酬	9,461,077	2.5	97.9	8,251,400	2.1	87.2	14,513,000	3.7	
賃金	13,439,484	3.5	117.8	14,484,861	3.7	107.8	0	0.0	
旅費	140,778	0.0	86.6	154,868	0.0	110.0	202,000	0.1	
需用費	86,657	0.0	85.5	97,239	0.0	112.2	101,000	0.0	
備品購入費	0	0.0	0.0	0	0.0	0.0	0	0.0	
負担金補助及び交付金	144,300	0.0	104.3	144,400	0.0	100.1	147,000	0.0	
償還金利子及び割引料	36,895,922	9.7	118.9	31,281,206	7.9	84.8	37,000,000	9.5	
3. 固定資産評価審査委員会経費	47,618	0.0	100.7	43,078	0.0	90.5	103,000	0.0	
報酬	27,500	0.0	100.0	27,500	0.0	100.0	55,000	0.0	
旅費	1,208	0.0	70.8	1,358	0.0	112.4	8,000	0.0	
需用費	8,910	0.0	110.0	4,220	0.0	47.4	11,000	0.0	
委託料	0	0.0	0.0	0	0.0	0.0	13,000	0.0	
備品購入費	0	0.0	0.0	0	0.0	0.0	0	0.0	
負担金補助及び交付金	10,000	0.0	100.0	10,000	0.0	100.0	16,000	0.0	
2. 賦課徴収費	82,939,660	21.9	87.0	101,075,715	25.5	121.9	91,649,000	23.4	
1. 一般事務費	82,939,660	21.9	87.0	101,075,715	25.5	121.9	91,649,000	23.4	
需用費	3,391,649	0.9	85.6	3,593,846	0.9	106.0	3,941,000	1.0	
役務費	14,926,614	3.9	112.9	13,932,611	3.5	93.3	14,714,000	3.8	
委託料	54,246,602	14.3	80.6	72,962,496	18.4	134.5	60,381,000	15.4	
使用料及び賃借料	8,396,802	2.2	95.9	8,414,952	2.1	100.2	9,947,000	2.5	
備品購入費	72,198	0.0	26.4	44,847	0.0	62.1	0	0.0	
負担金補助及び交付金	1,905,795	0.5	102.7	2,126,963	0.5	111.6	2,666,000	0.7	
合 計 (A)	379,101,282	100.0	95.8	396,298,172	100.0	104.5	391,107,000	100.0	
都費控除後の徴税費A-E (B)			231,962,845			106.4	246,726,119		243,204,000
税 収 額	市税 (C)		15,479,218,631			101.4	15,691,691,326		15,626,041,000
	個人都民税 (現年+過年)		4,643,118,724			101.3	4,704,737,819		4,719,066,000
	合計 (D)		20,122,337,355			101.4	20,396,429,145		20,345,107,000
個人都民税徴税費都委託金 (E)			147,138,437			101.7	149,572,053		147,903,000
徴収額に対する徴税費の割合	A/D		1.9%				1.9%		1.9%
	B/C		1.5%				1.6%		1.6%
徴税職員数			36人				34人		34人

(5) 市税決算の推移

(単位：円・%)

区分		平成29年度		平成30年度				平成31年度				令和2年度		
		収入率 (%)	前年度比	調定額	収入額	収入率 (%)	前年度比	調定額	収入額	収入率 (%)	前年度比	収入見込額	伸び率 (%)	
市民税	個人	現年課税分	99.6	100.5	7,024,307,560	6,991,089,711	99.5	102.9	7,123,296,830	7,089,728,145	99.5	101.4	7,051,699,000	99.5
		滞納繰越分	41.8	89.0	81,875,379	32,978,338	40.3	67.6	76,313,777	27,652,442	36.2	83.9	40,286,000	145.7
		小計	98.7	100.4	7,106,182,939	7,024,068,049	98.8	102.7	7,199,610,607	7,117,380,587	98.9	101.3	7,091,985,000	99.6
	法人	現年課税分	99.7	97.1	572,615,900	570,939,500	99.7	99.7	604,609,800	602,882,900	99.7	105.6	507,505,000	84.2
		滞納繰越分	18.9	78.5	5,233,246	738,200	14.1	59.4	4,875,746	1,087,966	22.3	147.4	856,000	78.7
		小計	98.9	97.0	577,849,146	571,677,700	98.9	99.6	609,485,546	603,970,866	99.1	105.6	508,361,000	84.2
計		98.7	100.2	7,684,032,085	7,595,745,749	98.9	102.5	7,809,096,153	7,721,351,453	98.9	101.7	7,600,346,000	98.4	
固定資産税	純固定資産税	現年課税分	99.9	102.0	6,077,309,700	6,069,673,907	99.9	104.7	6,137,613,900	6,121,541,305	99.7	100.9	6,106,933,000	99.8
		滞納繰越分	14.5	122.1	90,233,186	9,180,618	10.2	77.1	32,009,830	7,246,223	22.6	78.9	8,632,000	119.1
		小計	98.5	102.0	6,167,542,886	6,078,854,525	98.6	104.7	6,169,623,730	6,128,787,528	99.3	100.8	6,115,565,000	99.8
	交付金	100.0	97.9	84,784,200	84,784,200	100.0	96.1	82,694,400	82,694,400	100.0	97.5	79,928,000	96.7	
	計	98.5	101.9	6,252,327,086	6,163,638,725	98.6	104.5	6,252,318,130	6,211,481,928	99.3	100.8	6,195,493,000	99.7	
軽自動車税	現年課税分	98.9	104.3	70,244,400	69,517,267	99.0	108.4	72,278,600	71,694,997	99.2	103.1	72,213,000	100.7	
	滞納繰越分	44.7	89.9	1,433,329	655,513	45.7	90.3	1,475,349	398,907	27.0	60.9	680,000	170.5	
	計	97.8	104.2	71,677,729	70,172,780	97.9	108.2	73,753,949	72,093,904	97.7	102.7	72,893,000	101.1	
	環境性能割	0	0	0	0	0	0	1,093,600	1,093,600	100.0		9,163,000	837.9	
	計	97.8	104.2	71,677,729	70,172,780	97.7	108.2	74,847,549	73,187,504	97.8	104.3	82,056,000	112.1	
市たばこ税		100.0	92.6	400,776,417	400,776,417	100.0	90.9	417,007,539	417,007,539	100.0	104.0	371,707,000	89.1	
特別土地保有税	現年課税分	0	0.0	0	0	0	0.0	0	0	0	0.0	0	0.0	
	滞納繰越分	0	0.0	0	0	0	0.0	0	0	0	0.0	0	0.0	
	計	0	0.0	0	0	0	0.0	0	0	0	0.0	0	0.0	
入湯税	現年課税分	0	0.0	0	0	0	0.0	0	0	0	0.0	0	0.0	
	滞納繰越分	0	0.0	0	0	0	0.0	0	0	0	0.0	0	0.0	
	計	0	0.0	0	0	0	0.0	0	0	0	0.0	0	0.0	
都市計画税	現年課税分	99.9	102.3	1,248,666,400	1,246,836,249	99.9	105.0	1,270,566,100	1,267,000,395	99.7	101.6	1,274,205,000	100.6	
	滞納繰越分	14.4	123.8	20,709,711	2,048,711	9.9	76.1	7,341,516	1,662,507	22.6	81.1	2,234,000	134.4	
	計	98.3	102.4	1,269,376,111	1,248,884,960	98.4	105.0	1,277,907,616	1,268,662,902	99.3	101.6	1,276,439,000	100.6	
総計	現年課税分	99.7	100.9	15,478,704,577	15,433,617,251	99.7	103.3	15,708,067,169	15,653,643,281	99.7	101.4	15,464,190,000	98.8	
	滞納繰越分	26.9	96.3	199,484,851	45,601,380	22.9	69.7	122,016,218	38,048,045	31.2	83.4	61,851,000	162.6	
	計	98.6	100.8	15,678,189,428	15,479,218,631	98.7	103.2	15,830,083,387	15,691,691,326	99.1	101.4	15,526,041,000	98.9	

※ 調定額、収入額は決算書による。

収入率 = 収入額 / 調定額

前年度比は収入額及び収入見込額の年度比較



## (6) 税関係証明書交付(閲覧)等申請件数

(単位:件・円)

年 度		平成29年度		平成30年度		平成31年度		
		件数	金額	件数	金額	件数	金額	
税 関 係 証 明 書	課税証明	本庁	7,541	1,508,200	6,183	1,236,600	5,423	1,084,600
		出張所	2,194	438,800	1,898	379,600	1,579	315,800
		コンビニ※1	167	33,400	281	56,200	345	69,000
		計	9,902	1,980,400	8,362	1,672,400	7,347	1,469,400
	非課税証明	本庁	5,800	1,160,000	5,549	1,109,800	4,931	986,200
		出張所	2,102	420,400	2,011	402,200	1,816	363,200
		計	7,902	1,580,400	7,560	1,512,000	6,747	1,349,400
	納税証明	本庁	1,546	309,200	1,693	338,600	1,717	343,400
		出張所	267	53,400	237	47,400	217	43,400
		計	1,813	362,600	1,930	386,000	1,934	386,800
	土地(家屋) 評価証明	本庁	2,443	488,600	2,540	508,000	2,883	576,600
		出張所	317	63,400	369	73,800	402	80,400
		計	2,760	552,000	2,909	581,800	3,285	657,000
	住宅用家屋証明	本庁のみ	593	770,900	619	804,700	507	659,100
	閲 覧	本庁のみ	718	143,600	857	171,400	714	142,800
	その他	本庁	826	165,200	830	166,000	921	184,200
		出張所	0	0	0	0	0	0
		計	826	165,200	830	166,000	921	184,200
	合 計※2	本庁	19,634	4,545,700	18,552	4,391,300	17,441	4,045,900
		出張所	4,880	976,000	4,515	903,000	4,014	802,800
		計	24,514	5,521,700	23,067	5,294,300	21,455	4,848,700
軽自動車 ナンバー弁償金	本庁のみ	57	16,200	40	10,200	34	9,200	

※1 コンビニ交付の件数は非課税証明書も含んでいます。

※2 コンビニ交付は本庁に含んでいます。

5. 市民税

(1) 個人市民税納税義務者数調

(単位：人)

区分 年度	均等割のみ を納める者	所得割のみを 納める者	均等割と所得割 を納める者	計	特別徴収 義務者
30	1,477	0	43,618	45,095	12,989
31	1,572	0	44,377	45,949	13,223
2	1,593	0	45,229	46,822	13,494

※ 各年度7月1日現在(課税状況等の調)

(2) 個人市民税年度別調定額調

(単位：人・円)

年度 項目	区分	均等割額				所得割額				合計
		普通 徴 収	特別 徴 収 (給与分)	特別 徴 収 (年金分)	計	普通徴収	特別 徴 収 (給与分)	特別 徴 収 (年金分)	計	
30	納税義務者数	13,139	28,544	3,612	45,295	12,321	28,264	3,203	43,788	45,295
	調定額	33,580,690	107,422,610	17,500,930	158,504,230	1,435,456,770	5,130,734,630	225,375,830	6,791,567,230	6,950,071,460
31	納税義務者数	13,223	29,286	3,640	46,149	12,339	28,960	3,245	44,544	46,149
	調定額	33,811,580	109,856,040	17,656,250	161,323,870	1,426,085,900	5,238,135,820	225,838,740	6,890,060,460	7,051,384,330
2	調定見込額	46,889,000	116,249,000		163,138,000	1,423,038,000	5,532,449,000		6,955,487,000	7,118,625,000

※ 31年度までは決算数値、2年度は当初予算数値

(3) 法人市民税均等割納税義務者数調

(単位：社)

区分	年 度	30	31	2
地方税法第312条第1項第1号法人		1,344	1,371	1,353
"	2 "	8	9	8
"	3 "	228	222	225
"	4 "	13	12	12
"	5 "	73	78	75
"	6 "	10	10	10
"	7 "	98	99	98
"	8 "	6	6	6
"	9 "	10	9	9
合 計		1,790	1,816	1,796

※ 31年度までは決算数値、2年度は当初予算数値

(4) 法人市民税年度別調定額調

(単位：社・円・%)

区分 年度	納税義務者	調 定 額			調定額の 前年度比
		均等割額	法人税割額	計	
30	1,790	186,849,500	385,766,400	572,615,900	102.7
31	1,816	188,742,600	415,867,200	604,609,800	105.6
2	1,796	180,891,000	329,165,000	510,056,000	84.4

※ 31年度までは決算数値、2年度は当初予算数値

(5) 課税標準段階別令和2年度分所得割額等に関する調

a. 給与所得者

(単位：人・千円)

区分 課税標準額の段階	納税義務者数	総所得金額	所得控除額	課税標準額	算出税額	配当控除額	税額調整額	調整控除及び外国税額控除額	住宅借入金等特別税額控除額	寄附金税額控除額	配当割額及び株式等譲渡所得割額の控除額	所得割額
10万円以下の金額	1,022	521,698	471,804	49,894	2,950	1	2	1,221	3	3	1	1,719
10万円を超え100万円以下	7,801	10,254,061	5,718,488	4,535,573	271,824	37	197	15,341	3,058	1,584	44	251,376
100万円を超え200万円以下	9,630	23,749,993	9,557,183	14,192,810	851,171	94	35	20,166	23,000	9,411	255	797,999
200万円を超え300万円以下	6,670	25,064,995	8,666,087	16,398,908	983,649	83	0	10,467	43,441	20,629	130	908,899
300万円を超え400万円以下	4,232	21,474,206	6,829,068	14,645,138	878,527	208	0	6,361	24,678	26,057	135	821,088
400万円を超え550万円以下	3,809	25,065,705	7,301,400	17,764,305	1,065,693	189	0	5,718	1,043	42,002	509	1,016,232
550万円を超え700万円以下	1,552	12,875,355	3,332,738	9,542,617	572,491	208	0	2,327	82	25,409	89	544,376
700万円を超え1000万円以下	1,347	14,096,321	2,954,117	11,142,204	668,472	185	0	2,020	0	37,118	386	628,763
1000万円を超える金額	874	16,407,338	2,034,516	14,372,822	862,327	1,018	0	1,325	0	58,732	380	800,872
合計	36,937	149,509,672	46,865,401	102,644,271	6,157,104	2,023	234	64,946	95,305	220,945	1,929	5,771,324

200万円以下の金額	18,453	34,525,752	15,747,475	18,778,277	1,125,945	132	234	36,728	26,061	10,998	300	1,051,094
200万円を超え700万円以下	16,263	84,480,261	26,129,293	58,350,968	3,500,360	688	0	24,873	69,244	114,097	863	3,290,595
700万円を超える金額	2,221	30,503,659	4,988,633	25,515,026	1,530,799	1,203	0	3,345	0	95,850	766	1,429,635

※ 課税状況等の調による(表05関連)

b. 営業等所得者

(単位：人・千円)

区分	納税義務者数	総所得金額	所得控除額	課税標準額	算出税額	配当控除額	税額調整額	調整控除及び外国税額控除額	住宅借入金等特別税額控除額	寄附金税額控除額	配当割額及び株式等譲渡所得割額の控除額	所得割額
課税標準額の段階												
10万円以下の金額	100	70,842	65,390	5,452	323	0	0	127	0	0	0	196
10万円を超え100万円以下	526	752,633	471,450	281,183	16,849	5	26	1,284	391	75	24	15,044
100万円を超え200万円以下	393	1,005,765	416,877	588,888	35,318	1	0	1,010	1,262	419	11	32,615
200万円を超え300万円以下	245	881,076	279,390	601,686	36,092	0	0	399	1,052	364		34,277
300万円を超え400万円以下	162	758,674	201,585	557,089	33,418	0	0	305	561	538	8	32,006
400万円を超え550万円以下	123	744,542	170,520	574,022	34,436	5	0	184	0	215	9	34,023
550万円を超え700万円以下	57	441,178	84,734	356,444	21,385	2	0	86	0	504	5	20,788
700万円を超え1000万円以下	43	434,038	71,729	362,309	21,737	0	0	65	0	782	1	20,889
1000万円を超える金額	46	1,391,608	91,370	1,300,238	78,012	10	0	69	0	4,146	0	73,787
合計	1,695	6,480,356	1,853,045	4,627,311	277,570	23	26	3,529	3,266	7,043	58	263,625
200万円以下の金額	1,019	1,829,240	953,717	875,523	52,490	6	26	2,421	1,653	494	35	47,855
200万円を超え700万円以下	587	2,825,470	736,229	2,089,241	125,331	7	0	974	1,613	1,621	22	121,094
700万円を超える金額	89	1,825,646	163,099	1,662,547	99,749	10	0	134	0	4,928	1	94,676

※ 課税状況等の調による(表06関連)

c. 農業所得者

(単位：人・千円)

区分 課税標準額の段階	納 税 義 務 者 数	総所得金額	所得控除額	課税標準額	算出税額	配 当 控 除 額	税 額 調 整 額	調整控除及 び外国税額 控除額	住宅借入金 等特別税額 控除額	寄附金税額 控除額	配当割額及 び株式等譲 渡所得割額 の控除額	所得割額
10万円以下の金額	1	1,277	1,201	76	4	0	0	1	0	0	0	3
10万円を超え100万円以下	4	8,674	6,748	1,926	114	0	0	19	0	0	0	95
100万円を超え200万円以下	1	2,901	1,082	1,819	109	5	0	2	0	0	0	102
200万円を超え300万円以下	2	6,402	1,364	5,038	303	0	0	3	0	0	0	300
300万円を超え400万円以下	1	6,264	3,025	3,239	195	0	0	2	0	0	0	193
400万円を超え550万円以下	0	0	0	0	0	0	0	0	0	0	0	0
550万円を超え700万円以下	0	0	0	0	0	0	0	0	0	0	0	0
700万円を超え1000万円以下	0	0	0	0	0	0	0	0	0	0	0	0
1000万円を超える金額	0	0	0	0	0	0	0	0	0	0	0	0
合 計	9	25,518	13,420	12,098	725	5	0	27	0	0	0	693
200万円以下の金額	6	12,852	9,031	3,821	227	0	0	22	0	0	0	200
200万円を超え700万円以下	3	12,666	4,389	8,277	498	0	0	5	0	0	0	493
700万円を超える金額	0	0	0	0	0	0	0	0	0	0	0	0

※ 課税状況等の調による(表07関連)

d. その他所得者

(単位：人・千円)

区分 課税標準額の段階	納税義務者数	総所得金額	所得控除額	課税標準額	算出税額	配当控除額	税額調整額	調整控除及び外国税額控除額	住宅借入金等特別税額控除額	寄附金税額控除額	配当割額及び株式等譲渡所得割額の控除額	所得割額
10万円以下の金額	282	241,015	225,619	15,396	912	1	0	387	0	6	1	517
10万円を超え100万円以下	3,087	4,214,076	2,582,097	1,631,979	97,791	212	70	9,205	178	423	425	87,274
100万円を超え200万円以下	1,418	3,283,011	1,318,489	1,964,522	117,810	362	0	4,121	178	948	878	111,323
200万円を超え300万円以下	469	1,661,512	526,783	1,134,729	68,063	471	0	768	151	1,307	519	64,847
300万円を超え400万円以下	204	949,056	246,111	702,945	42,169	235	0	306	72	723	437	40,396
400万円を超え550万円以下	145	860,632	185,083	675,549	40,528	227	0	218	0	806	379	38,898
550万円を超え700万円以下	68	521,059	102,697	418,362	25,099	16	0	102	0	312	48	24,621
700万円を超え1000万円以下	104	1,020,612	158,429	862,183	51,727	105	0	156	0	993	66	50,407
1000万円を超える金額	109	2,283,251	179,737	2,103,514	126,207	2,246	0	164	0	4,127	392	119,278
合計	5,886	15,034,224	5,525,045	9,509,179	570,306	3,875	70	15,427	579	9,645	3,145	537,561

200万円以下の金額	4,787	7,738,102	4,126,205	3,611,897	216,513	575	70	13,713	356	1,377	1,304	199,114
200万円を超え700万円以下	886	3,992,259	1,060,674	2,931,585	175,859	949	0	1,394	223	3,148	1,383	168,762
700万円を超える金額	213	3,303,863	338,166	2,965,697	177,934	2,351	0	320	0	5,120	458	169,685

※ 課税状況等の調による(表09関連)

6. 短期及び長期並びに株式等に係る譲渡所得等について分離課税をした者に係る分

(単位：人・千円)

区分	納税義務者数	所得金額										課税標準額										課税額										配当控除額	外国税控除額	任意特入金額	控除額	配当額及び株式等譲渡所得の控除額
		所得金額					課税標準額					課税額					課税標準額					課税額														
		総所得金額	分離課税所得金額	一般株式等に係る譲渡所得金額	上場株式等に係る譲渡所得金額	上場株式等に係る譲渡所得金額	先物取引に係る雑所得金額	計	総所得金額	分離課税所得金額	一般株式等に係る譲渡所得金額	上場株式等に係る譲渡所得金額	上場株式等に係る譲渡所得金額	先物取引に係る雑所得金額	計	総所得金額	分離課税所得金額	一般株式等に係る譲渡所得金額	上場株式等に係る譲渡所得金額	上場株式等に係る譲渡所得金額	先物取引に係る雑所得金額	計	総所得金額	分離課税所得金額	一般株式等に係る譲渡所得金額	上場株式等に係る譲渡所得金額	上場株式等に係る譲渡所得金額	先物取引に係る雑所得金額	計							
1.0万円以下	109	26,896	2,531,093	6,110	17,770	29,978	1,479	12,233	2,825,569	75,978	357	2,490,900	2,810	17,481	28,143	1,433	10,987	2,548,591	21	73,329	141	524	784	43	321	75,163	24	0	10	0	169	159				
1.0万円を超え 1.0万円以下	102	151,093	912,969	0	692,438	29,193	8,495	2,787	1,791,782	93,472	57,691	912,845	0	692,437	29,150	6,452	2,765	1,699,310	3,480	29,812	0	20,772	785	194	83	52,106	73	0	240	31	1,132	995				
1.0万円を超え 2.0万円以下	79	203,865	639,154	1,779	0	34,110	11,091	4,299	891,998	86,168	117,737	639,141	1,779	0	34,099	11,079	4,298	805,130	7,064	18,729	96	0	1,023	332	129	27,373	98	0	209	136	153	1,493				
2.0万円を超え 3.0万円以下	84	321,307	199,993	0	177,423	43,330	13,073	4,398	756,524	111,810	209,548	199,982	0	177,420	43,312	13,058	4,394	644,714	12,573	5,904	0	5,322	1,299	392	132	25,622	180	0	128	232	624	1,827				
3.0万円を超え 4.0万円以下	65	328,570	179,399	0	1,991	44,294	5,974	9,183	569,380	194,793	223,813	173,305	0	1,990	44,275	5,964	9,180	458,597	13,429	5,199	0	60	1,329	179	275	20,470	98	0	124	241	1,076	855				
4.0万円を超え 5.0万円以下	79	478,248	271,767	4,299	101,055	5,412	4,498	898,526	134,904	343,381	271,755	4,298	101,052	5,403	4,480	3,293	733,822	20,903	8,149	231	3,032	182	134	98	32,409	36	0	113	52	1,859	485					
5.0万円を超え 7.0万円以下	37	303,712	253,759	0	128,898	4,787	4,063	7,847	709,056	73,153	230,578	253,754	0	128,898	4,782	4,057	7,844	699,903	13,935	7,611	0	3,867	143	122	235	25,813	69	0	56	0	942	259				
7.0万円を超え 1.000万円以下	56	585,999	601,705	0	2,828	34,044	7,147	145	1,231,968	115,108	470,920	601,897	0	2,828	34,031	7,140	144	1,118,560	28,255	18,048	0	79	1,021	214	4	47,621	13	0	84	0	1,989	489				
1.000万円を超え 金額	97	2,156,728	477,454	20,714	31,777	151,929	38,326	622	2,877,548	220,177	1,839,009	477,449	20,713	31,772	151,909	38,300	620	2,657,371	118,196	14,320	1,119	953	4,557	1,149	19	138,313	298	0	146	0	10,716	2,214				
合計	702	4,556,446	8,055,128	32,992	1,155,971	374,047	92,106	44,781	12,309,351	1,015,563	3,590,003	6,014,898	29,389	1,155,949	370,104	91,993	43,193	11,293,799	215,439	178,100	1,587	34,909	11,103	2,759	1,296	444,890	887	0	1,110	692	18,693	8,848				
うち給与所得者	309	2,955,162	78,767	6,068	31,179	119,804	53,351	27,433	3,269,564	583,024	2,372,982	76,755	6,068	31,107	119,326	53,299	27,415	2,688,540	142,355	2,287	328	933	3,590	1,599	822	151,904	167	0	530	691	14,713	3,817				
2.000万円以下の金額	290	381,894	4,080,083	7,899	710,208	90,251	19,035	19,299	5,308,649	255,618	175,755	4,039,866	4,388	709,898	86,382	18,964	17,748	5,053,031	10,545	118,870	237	21,296	2,592	569	533	154,642	195	0	459	187	1,454	2,637				
2.000万円を超え 7.000万円以下	269	1,431,837	895,866	4,299	409,358	97,823	27,599	24,995	2,891,466	424,600	1,007,320	895,856	4,288	409,350	97,772	27,599	24,981	2,489,826	80,440	29,862	231	12,281	2,993	827	740	104,314	383	0	421	525	4,504	3,526				
7.000万円を超え 金額	153	2,742,725	1,079,159	20,714	34,405	185,973	45,473	797	4,109,216	335,285	2,407,528	1,079,146	20,713	34,400	185,940	45,440	764	3,773,931	144,451	32,366	1,119	1,032	5,578	1,393	23	185,934	309	0	230	0	12,705	2,883				

※ 課税状況等調査による(表11、表16、表57(別添)) ※総所得金額には山林所得及び退職所得を含む





## 6. 固定資産税

### (1) 土地、家屋及び償却資産年度別調定額調

(単位：人・千円・%)

区分	平成30年度		平成31年度		令和2年度(7月末)	
	納税義務者	調定額	納税義務者	調定額	納税義務者	調定額
土地	22,381	2,929,070	22,640	2,932,862	22,960	2,959,781
家屋	22,720	2,485,781	23,007	2,560,942	23,301	2,623,646
償却資産	974	662,459	990	643,810	963	635,558
合計	26,587	6,077,310	26,934	6,137,614	27,180	6,218,985
前年度比	101.2	102.7	101.3	1.0	100.9	101.3

※平成31年度までは決算数値、令和2年度は7月調定数値、納税義務者の合計数は実数値、滞

### (2) 固定資産等所在市町村交付金調

(単位：人・千円・%)

種別	区分	平成30年度		平成31年度		令和2年度(7月末)	
		金額	伸び率	金額	伸び率	金額	伸び率
金交付	国からの交付	2,364	99.5	2,382	100.8	2,377	99.8
	地方公共団体からの交付	82,421	98.1	80,312	97.4	77,557	96.6
合計		84,785	98.1	82,694	97.5	79,934	96.7

※平成31年度までは決算数値、令和2年度は7月調定数値

(単位：千円)

交付金内訳	平成30年度	平成31年度	令和2年度 予定額
国土交通省	1,370	1,337	1,329
財務省	993	1,045	1,048
東京都	82,421	80,312	77,557
計	84,784	82,694	79,934

※平成31年度までは決算数値、令和2年度は7月調定数値

## 7. 特別土地保有税

### (1) 年度別調定額調

(単位：千円・%)

種別	区分	平成30年度		平成31年度	
		課税標準額	調定額	課税標準額	調定額
取得分		0	0	0	0
保有分		0	0	0	0
合計		0	0	0	0
前年度比		0	0	0	0

※平成15年度以降は当分の間、新規課税停止

## 8. 都市計画税

### (1) 土地、家屋年度別調定額調

(単位：人・千円・%)

種別	区分	平成30年度		平成31年度		令和2年度(7月末)	
		納税義務者	調定額	納税義務者	調定額	納税義務者	調定額
土地		22,370	747,833	22,630	753,293	22,952	759,829
家屋		22,712	500,833	23,000	517,273	23,294	530,546
合計		25,646	1,248,666	25,976	1,270,566	26,268	1,290,375
前年度比		101.4	102.7	101.3	101.8	101.1	101.6

※平成31年度までは決算数値、令和2年度は7月調定数値、納税義務者の合計数は実数値、滞納繰越分は含まず

9. 軽自動車税

(1) 年度別調定額調

(単位：件・円・%)

区分	平成30年度				平成31年度				令和2年度(6月末)				
	税額	台数	調定額	伸び率	税額	台数	調定額	伸び率	税額	台数	調定額	伸び率	
原動機付自転車	50cc以下	2,000	3,127	6,254,000	95.7	2,000	2,954	5,908,000	94.5	2,000	2,798	5,596,000	94.7
	90cc以下	2,000	212	424,000	100.0	2,000	201	402,000	94.8	2,000	192	384,000	95.5
	125cc以下	2,400	1,401	3,362,400	101.2	2,400	1,437	3,448,800	102.6	2,400	1,481	3,554,400	103.1
	ミニカー	3,700	69	255,300	100.0	3,700	65	240,500	94.2	3,700	65	240,500	100.0
	小計		4,809	10,295,700	97.7		4,657	9,999,300	97.1		4,536	9,774,900	97.8
軽自動車	250cc以下	3,600	1,099	3,956,400	99.2	3,600	1,098	3,952,800	99.9	3,600	1,117	4,021,200	101.7
	3輪	4,600	1	4,600	100.0	4,600	1	4,600	100.0	4,600	1	4,600	100.0
	4輪貨物(自家)旧税率	4,000	991	3,964,000	89.0	4,000	837	3,348,000	84.5	4,000	695	2,780,000	83.0
	4輪貨物(自家)新税率	5,000	339	1,695,000	167.0	5,000	475	2,375,000	140.1	5,000	609	3,045,000	128.2
	4輪貨物(自家)新税率(重課)	6,000	551	3,306,000	101.7	6,000	552	3,312,000	100.2	6,000	580	3,480,000	105.1
	4輪貨物(自家)新税率(軽課)	3,800	24	91,200	72.7	3,800	24	91,200	100.0	3,800	18	68,400	75.0
	4輪乗用(自家)旧税率	7,200	2,604	18,748,800	90.2	7,200	2,336	16,819,200	89.7	7,200	2,027	14,594,400	86.8
	4輪乗用(自家)新税率	10,800	818	8,834,400	197.6	10,800	1,128	12,182,400	137.9	10,800	1,422	15,357,600	126.1
	4輪乗用(自家)新税率(重課)	12,900	829	10,694,100	106.6	12,900	883	11,390,700	106.5	12,900	967	12,474,300	109.5
	4輪乗用(自家)新税率(軽課50%)	5,400	54	291,600	65.1	5,400	61	329,400	113.0	5,400	47	253,800	77.0
	4輪乗用(自家)新税率(軽課25%)	8,100	85	688,500	64.4	8,100	95	769,500	111.8	8,100	126	1,020,600	132.6
	4輪貨物(営業)旧税率	3,000	142	426,000	94.7	3,000	129	387,000	90.8	3,000	125	375,000	96.9
	4輪貨物(営業)新税率	3,800	48	182,400	218.2	3,800	70	266,000	145.8	3,800	99	376,200	141.4
	4輪貨物(営業)新税率(重課)	4,500	25	112,500	104.2	4,500	35	157,500	140.0	4,500	50	225,000	142.9
	4輪貨物(営業)新税率(軽課25%)	2,900	11	31,900	-	2,900	7	20,300	63.6	2,900	0	0	0.0
小計		7,621	53,027,400	105.4		7,731	55,405,600	104.5		7,883	58,076,100	104.8	
雪上車	3,600	1	3,600	100.0	3,600	1	3,600	100.0	3,600	1	3,600	100.0	
小型特殊自動車	農耕作業用	2,400	174	417,600	100.6	2,400	174	417,600	100.0	2,400	170	408,000	97.7
	特殊作業用	5,900	99	584,100	103.1	5,900	95	560,500	96.0	5,900	94	554,600	98.9
	小計		273	1,001,700	102.0		269	978,100	97.6		264	962,600	98.4
2輪の小型自動車	6,000	986	5,916,000	102.1	6,000	982	5,892,000	99.6	6,000	1,020	6,120,000	103.9	
過年度課税分・計		0	0			0	0			0	0		
合計		13,690	70,244,400	103.9		13,640	72,278,600	102.9		13,704	74,937,200	103.7	

※平成31年度までは決算数値、令和2年度は6月末調定数値

10. 市たばこ税

(1) 年度別調定額調

(単位：本・円・%・人)

年 度	平成29年度		平成30年度		平成31年度		
		前 年 比		前 年 比		前 年 比	
合 計 本 数	78,649,775	92.1	74,228,498	94.4	73,526,403	99.1	
税 率	1,000本につき 5,262円	—	1,000本につき 5,262円 (※ <sub>1</sub> 5,692円)	—	1,000本につき 5,692円	—	
	1,000本につき 3,355円 (旧3級品)		1,000本につき 4,000円 (旧3級品)		1,000本につき 4,000円 (※ <sub>2</sub> 5,692円) (旧3級品)		
調 定 額	408,422,438	92.6	400,776,417	98.1	417,007,539	104.0	
年度末 現 在	市民1 人当たり 本数	872	91.2	816	93.6	802	98.2
	1世帯 当たり 本数	1,981	90.5	1,845	93.1	1,801	97.6
20本当たり 市税収入額		103.86	100.7	107.98	104.1	113.43	105.1
年度末 現 在	人 口	90,149	100.9	90,935	100.9	91,706	100.8
	世帯数	39,698	101.7	40,238	101.4	40,827	101.5

※<sub>1</sub> 平成30年10月1日から5,692円/1,000本

※<sub>2</sub> 令和元年10月1日から5,692円/1,000本

11. 入湯税

(1) 年度別調定額調

(単位：人・円)

年度 項目	平成29年度	平成30年度	平成31年度
納 税 義 務 者 数	0	0	0
調 定 額	0	0	0

1.2. 収納

(1) 平成31年度(決算期)市税徴収実績調査書

令和2年5月末現在

科目	予算現額		課税額 (B)	収入額 (C)	還付未済額 (D)	不納欠損額 (E)	未収入額		内執行停止額		収入割合 %
	(A)						税額	F=B-C	税額	+D-E	
市民税	普通徴収	1,404,734	1,459,897,480	1,428,886,689	1,459,345	0	32,470,136	0	97.9	98.0	
	給与特別徴収	5,486,390	5,419,904,360	5,416,697,165	1,193,966	41,782	4,359,379	42,334	99.9	99.9	
	年金特別徴収		243,494,990	244,144,291	649,301	0	0	42,334	100.3	100.1	
	計	6,891,124	7,123,296,830	7,089,728,145	3,302,612	41,782	36,829,515	0	99.5	99.6	
	法人	554,616	604,609,800	602,882,900	521,400	0	2,248,300	0	99.7	99.7	
	計	7,445,740	7,727,906,630	7,692,611,045	3,824,012	41,782	39,077,815	42,334	99.5	99.5	
	純固定資産税	6,065,462	6,137,613,900	6,121,541,305	250,650	0	16,323,245	0	100.0	100.0	
	交納付金	82,689	82,694,400	82,694,400	0	0	0	0	99.7	99.9	
	計	6,148,151	6,220,308,300	6,204,235,705	250,650	0	16,323,245	0	99.2	99.0	
	軽自動車税	69,646	72,278,600	71,694,997	48,100	0	631,703	0	100.0	0.0	
環境性能税	1,007	1,093,600	1,093,600	0	0	0	0	99.2	99.0		
計	70,653	73,372,200	72,788,597	48,100	0	631,703	0	100.0	100.0		
市たばこ税	360,091	417,007,539	417,007,539	0	0	0	0	0	0	0	
特別土地保有税	0	0	0	0	0	0	0	0	0	0	
普通湯税	14,024,635	14,438,594,669	14,386,642,886	4,122,762	41,782	56,032,763	42,334	99.6	99.7		
入湯税	0	0	0	0	0	0	0	0	0	0	
都市計画画税	1,260,544	1,270,566,100	1,267,000,395	56,350	0	3,622,055	0	99.7	99.9		
目の税	1,260,544	1,270,566,100	1,267,000,395	56,350	0	3,622,055	0	99.7	99.9		
現年課税分計	15,285,179	15,709,160,769	15,653,643,281	4,179,112	41,782	59,654,818	42,334	99.6	99.7		
個人	36,310	76,313,777	27,652,442	13,366	5,920,256	42,754,445	5,742,632	36.2	40.3		
市民	958	4,875,746	1,087,966	0	469,865	3,317,915	369,865	22.3	14.1		
税法	37,268	81,189,523	28,740,408	13,366	6,390,121	46,072,360	6,112,497	35.4	38.7		
計	10,933	32,009,830	7,246,223	36,467	376,358	24,423,716	22.6	10.2			
固定資産税	689	1,475,349	398,907	0	59,400	1,017,042	27.0	45.7			
種別	0	0	0	0	0	0	0.0	0.0			
環境性能税	689	1,475,349	398,907	0	59,400	1,017,042	27.0	45.7			
計	0	0	0	0	0	0	0	0	0		
市たばこ税	0	0	0	0	0	0	0	0	0		
特別土地保有税	0	0	0	0	0	0	0	0	0		
普通湯税	48,890	114,674,702	36,385,538	49,833	6,825,879	71,513,118	6,112,497	31.7	24.4		
入湯税	0	0	0	0	0	0	0	0	0		
都市計画画税	2,462	7,341,516	1,662,507	8,433	87,042	5,600,400	24,040	22.6	9.9		
目の税	2,462	7,341,516	1,662,507	8,433	87,042	5,600,400	24,040	22.6	14.4		
滞納繰越分計	51,352	122,016,218	38,048,045	58,266	6,912,921	77,113,518	6,136,537	31.2	22.9		
繰越計	15,336,531	15,831,176,987	15,691,691,326	4,237,378	6,954,703	136,768,336	6,178,871	99.1	98.7		
現年課税分	1,354,135	1,528,417,400	1,470,704,469	2,272,500	0	59,985,431	24,600	96.2	97.1		
滞納繰越分	48,119	119,341,309	41,942,082	135,600	10,845,007	66,689,820	12,193,623	35.1	39.1		
計	1,402,254	1,647,758,709	1,512,646,551	2,408,100	10,845,007	126,675,251	36,798,623	91.8	92.1		
国保税を除く税	7,000	9,259,569	9,259,569	0	0	0	0	100.0	100.0		
延滞金国保	11,000	14,900,757	14,900,757	0	0	0	0	100.0	100.0		

※ 以下—前頁の滞納繰越分を除いた決算内訳

付表 1. 市民税現年課税分調定額内訳表

(単位：円)

区 分		均等割	所得割又は法人税割	内 分 離 課 税 (退職所得)	計
個人	普通徴収	33,811,580	1,426,085,900	0	1,459,897,480
	給与特別徴収	109,856,040	5,310,048,320	71,912,500	5,419,904,360
	年金特別徴収	17,656,250	225,838,740	0	243,494,990
	計	161,323,870	6,961,972,960	71,912,500	7,123,296,830
法 人		188,742,600	415,867,200	0	604,609,800

付表 2. 固定資産税現年課税分調定額内訳表

(単位：円)

区 分		課税標準額又は算定標準額	算定調定額
純 固 定 資 産 税	土 地	211,297,631,575	2,932,861,700
	家 屋	193,470,722,019	2,560,942,100
	償却資産	45,983,854,284	643,810,100
	計	450,752,207,878	6,137,613,900
交 納 付 金		5,906,761,000	82,694,400

付表 3. 標準税率超過課税調定額調

(単位：円)

区 分		超 過 課 税 調 定 額		
		現年課税分	滞納繰越分	計
市 民 税	個人均等割	0	0	0
	法人均等割	0	0	0
	法人税割	57,441,075	0	57,441,075
固定資産税		0	0	0

(2) 市税収入状況の推移

(単位：円・%)

区	分	調定額	収入率	収入額	還付未済額	純収入額	純収入率	不納欠損額	収入未済額
29年度	現年課税分	15,107,202,438	99.7	15,068,472,431	2,504,369	15,065,968,062	99.7	0	41,234,376
	滞納繰越分	233,885,884	26.9	62,941,597	11,440	62,930,157	26.9	11,857,274	159,098,453
	計	15,341,088,322	98.6	15,131,414,028	2,515,809	15,128,898,219	98.6	11,857,274	200,332,829
30年度	現年課税分	15,478,704,577	99.7	15,433,617,251	1,811,540	15,431,805,711	99.7	0	46,898,866
	滞納繰越分	199,484,851	22.9	45,601,380	139,958	45,461,422	22.8	78,562,648	75,460,781
	計	15,678,189,428	98.7	15,479,218,631	1,951,498	15,477,267,133	98.7	78,562,648	122,359,647
31年度	現年課税分	15,709,160,769	99.6	15,653,643,281	4,179,112	15,649,464,169	99.6	41,782	59,654,818
	滞納繰越分	122,016,218	31.2	38,048,045	58,266	37,989,779	31.1	6,912,921	77,113,518
	計	15,831,176,987	99.1	15,691,691,326	4,237,378	15,687,453,948	99.1	6,954,703	136,768,336