



Versão para
armazenar



Este é um comunicado importante
da cidade de Inagi.

A partir de
Abril de 2023

Mudará o modo de jogar o

Lixo de Plástico

Vidros e Cerâmicas!

Guia de Separação de Lixo de Plástico

INÍCIO!

Colabore na reciclagem através da separação!



Iniciaremos a coleta de lixo de plástico
"adequado para reciclagem" com
novos sacos de coleta designados.




Desenvolvimento urbano de reciclagem através
da promoção do "4R+1"

Seção de Lixo e Reciclagem, Divisão de Proteção ao Consumidor
e Meio Ambiente, Departamento de Manutenção do Ambiente
Urbano da Cidade de Inagi

Inglês Chinês Coreano
Espanhol Português



Itens sujeitos

Descarte as garrafas PET de bebidas com a marca  em "Latas e garrafas PET"

Descarte os itens que tiverem um lado de 50 cm ou mais de comprimento em "Lixo de grande porte"

Check!
Como jogar 



A partir do ano fiscal de 2023
entre o lixo que até o momento foi separado como "lixo incinerável" e "lixo não incinerável", os **"itens limpos feitos somente de plástico"** serão coletados no dia de "lixo de plástico", em novos sacos de coleta designados.

A marca  é a referência.



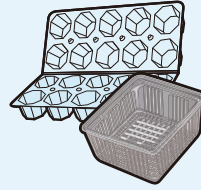
Sacos (salgadinhos, alimentos, detergentes, refis de shampoo e outros, sacolas de compras, sacolas plásticas, etc.)



Recipientes de garrafas (exceto garrafas PET)



Rótulos e tampinhas de garrafas PET, etc.



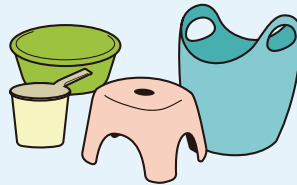
Recipientes de embalagem (embalagens de ovos, embalagens de alimentos, etc.)



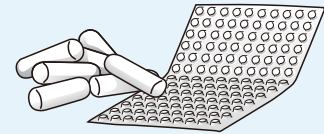
Recipientes de marmixas de lojas de conveniência e outros



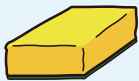
Plásticos duros (marmixas, copos, baldes, cabides, etc.)




Cestas, bacias, cadeiras



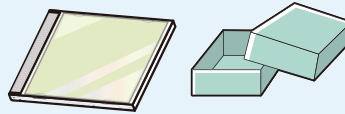
Flocos anti-impacto, materiais de embalagem



Espumas



Escovas de dente



Caixas (de CD, DVD, estojo para acessórios, etc., com menos de 50 cm em um lado)



Vasos compridos, vasos de planta, regadores

É muito trabalhoso ficar separando o lixo de plástico... Não podemos jogar como "lixo incinerável"?

Com a separação, coleta e reciclagem do lixo de plástico, poderemos reduzir o impacto sobre o meio ambiente, como reduzir o dióxido de carbono gerado pela incineração de lixo, prevenir a saída de lixo de plástico para o mar, que é uma das principais causas da poluição marinha, etc.

O esforço de todos contribuirá para a conservação do meio ambiente.

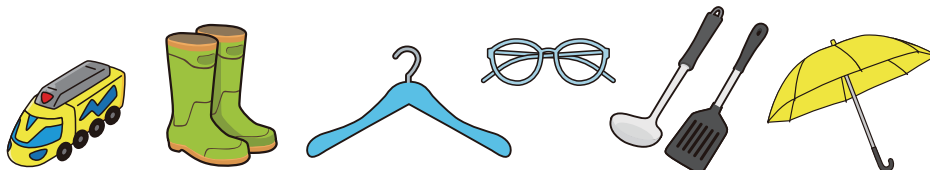
Contamos com sua colaboração na reciclagem de lixo de plástico!



Precauções para a separação



Sobre "produtos compostos" como os de plástico e metal, madeira, borracha, etc.



Lixo não incinerável

Brinquedos, botas, cabides com alças de metal, óculos, conchas, espátulas, guarda-chuvas, etc.

Itens nas quais a coleta separada é designada por outras leis ou planos baseados em leis

- Aparelhos sujeitos à Lei de Reciclagem de Eletrodomésticos de Pequeno Porte



"Caixa de coleta de eletrodomésticos de pequeno porte", etc.

- Itens com um lado de 50 cm ou mais

Lixo de grande porte

- Garrafas PET de bebidas com a marca 

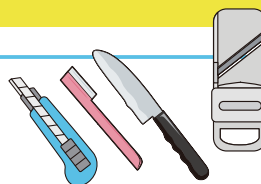
Latas e garrafas PET



Itens que podem atrapalhar seriamente a reciclagem

- Instrumentos de corte

Facas, canivetes, fatiadores de cozinha, barbeadores descartáveis, etc.

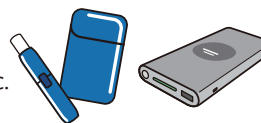


Metais

- Dispositivos que usam baterias de íons de lítio

Produtos de tabaco aquecido, carregadores portáteis, etc.

* Os itens de pequeno porte podem ser colocados também na "Caixa de coleta de eletrodomésticos de pequeno porte".



Itens nocivos


- Latas de spray, cartuchos de gás, isqueiros, pilhas, etc.



- Cacos de vidro



- Tábuas de corte (com 5 mm ou mais de espessura)
Produtos de plástico reforçado como raquetes e hastes de tacos de golfe



Lixo não incinerável

- Itens com risco de infecção como resíduos médicos



Não podem ser coletados pela cidade.

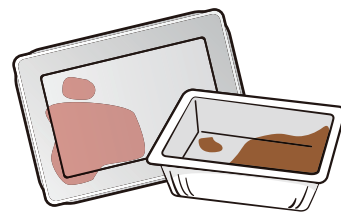
Consulte uma instituição médica ou farmácia de distribuição.

Como jogar o lixo de plástico

1

Utilizar até o fim (comer sem deixar restos)


O que não estiver sujo, colocar direto no saco de coleta designado de lixo de plástico.



Q Devemos remover os adesivos como etiquetas de preço grudadas nas tampas?

A Não é preciso remover à força, porém pedimos que removam o que puderem remover facilmente.

Q Podemos descartar os sacos com revestimento prateado de salgadinhos, etc., no lixo de plástico?

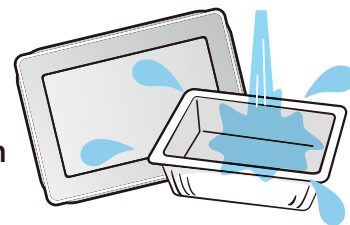
A Mesmo que seja prateado, se tiver a marca  no saco, descarte-o como lixo de plástico.

2

Remover a sujeira

Remover a sujeira enxaguando levemente.

Os itens que não conseguir remover a sujeira, jogue em "lixo incinerável/não incinerável".



Q Por que não podemos jogar itens sujos?

A Se colocarmos itens sujos, a sujeira irá se espalhar e não será possível reciclarmos os outros lixos de plástico.



Q Como devemos remover a sujeira?


A Utilize até o fim e enxágue levemente ou limpe com um pano ou papel. Vire os sacos de salgadinhos, etc., de ponta-cabeça e chacoalhe-os para que fiquem sem restos de comida.



3

Colocar no saco de coleta designado de lixo de plástico

Não coloque em sacos duplos, pois isso irá atrapalhar no processo de classificação para reciclagem.



! Descarte os itens que tiverem um lado de 50 cm ou mais de comprimento em "Lixo de grande porte"

Pontos importantes

- Você poderá reduzir o volume do saco colocando no saco de coleta designado após **esmagar ou cortar** os itens de plástico.
- Como as "bandejas de isopor" são volumosas, você pode continuar utilizando a coleta básica de estabelecimentos públicos ou a coleta de balcão nos supermercados.

Confira também as "Precauções para a separação"!

Sobre a frequência de coleta e os sacos de coleta designados



© K. Osawara - Jaf Inoue

A partir de 2023

Lixo incinerável



Coleta
2 vezes por semana

Lixo não incinerável



Coleta
2 vezes por mês

Lixo de plástico



Coleta
1 vez por semana

Até às 8h
do dia da coleta

Pedimos às pessoas que residem em casas que coloquem em frente à sua residência (dentro do seu terreno, na beira da rua), e às pessoas que residem em complexo de apartamentos, que coloquem no ponto de coleta de lixo determinado.

Atenção!

Muitos produtos eletrodomésticos recarregáveis têm baterias de íons de lítio. Se for aplicada uma força excessiva, podem **gerar calor ou pegar fogo**.



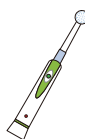
Produto recarregável que pegou fogo



Cigarros eletrônicos



Smartphones



Escovas de dentes elétricas



Mini aspirador de pó portátil



Barbeadores elétricos

Ao descartar, siga as regras de separação para descarga.

Fonte: Associação Japonesa de Reciclagem de Recipientes e Embalagens

Sacos de coleta designados para lixo de plástico

Vendas novas

Para reciclarmos o máximo possível de lixo de plástico, custará a **metade** do preço dos sacos de "lixo incinerável" e "lixo não incinerável".
Contamos com a colaboração para a separação de lixo adequada.



Tipo	Volume	Preço (conjunto de 10 unidades)	Tipo	Volume	Preço (conjunto de 10 unidades)
Saco PP	Equivalente a 5L	50 ienes	Saco G	Equivalente a 40L	400 ienes
Saco P	Equivalente a 10L	100 ienes	Saco comercial	Equivalente a 45L	725 ienes
Saco M	Equivalente a 20L	200 ienes			

* Em princípio, os lixos comerciais de escritórios e lojas devem ser descartados por conta própria, porém, caso tenham até 3 sacos (15 kg) de 45 L por vez, de lixo incinerável, lixo não incinerável e lixo de plástico, poderão adquirir o saco de coleta designado para resíduos comerciais em geral e descartá-los (necessário inscrição antecipada).

Os "sacos de coleta designados para lixo de plástico" serão vendidos nos revendedores a partir de janeiro de 2023

Veja o "Calendário de lixo e reciclagem" para saber os revendedores mais próximos de sacos de coleta designados pela cidade de Inagi.

Sobre a reciclagem de vidros e cerâmicas

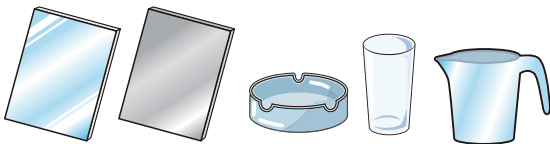
Os "vidros" e "cerâmicas" que são descartados atualmente no saco de coleta **rosa** designado de lixo não incinerável deverão ser colocados, a partir de **abril de 2023**, cada tipo em um saco plástico (não designado), e serão coletados nos dias de coleta de "garrafas de vidro", nos "pontos de coleta de recicláveis".

Objetivo e Efeito

Atualmente, os vidros e cerâmicas são coletados como lixo não incinerável, separados, triturados e incinerados, e estamos fazendo "circulação de recursos" como "produtos de cimento ecológico" em associações de reciclagem de recursos de áreas amplas, porém iniciaremos um projeto com o objetivo de reduzir o CO2 da incineração. Daqui em diante, após coletarmos como recicláveis, vamos triturar finamente, regenerá-los em "areia de reciclagem" sem incinerar, e utilizá-los como material para obras de engenharia civil.

Itens a serem coletados

Vidros



Ex.:

- Vidros planos
- Vidros foscos
- Cinzeiros
- Copos
- Talheres resistentes ao calor etc.

Cerâmicas



Ex.:

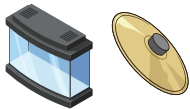
- Vasos de flores
- Bules de chá
- Pratos
- Tigelas
- Jarras de *shochu*
- Vasos de plantas etc.

* Itens quebrados também podem ser descartados, porém, a fim de proteger a segurança dos funcionários da coleta, embrulhe-os em um papel escrito "割れ物注意" (cuidado com itens quebrados) e coloque-os em um saco plástico para descartar.

* Os "vidros" e as "cerâmicas" de até 30 cm que entram no cesto, devem ser esvaziados e descartados no cesto.

* Itens de 30 a 50 cm são "lixo não incinerável". Itens com 50 cm ou mais são "lixo de grande porte".

Itens que não podem ser coletados como vidros e cerâmicas



Tanque de água, tampa de panela, espelho de corpo inteiro e itens com moldura




Tubos fluorescentes, lâmpadas, etc.

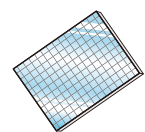
Termômetro de mercúrio




Pilhas



Vidro laminado (com filme intercalar)



Vidro aramado



Produtos de concreto



Tapetes de terra diatômica

Lixo não incinerável

Itens nocivos

Empresas especializadas
Não podem ser coletados pela cidade.

Seção de Lixo e Reciclagem, Divisão de Proteção ao Consumidor e Meio Ambiente, Departamento de Manutenção do Ambiente Urbano da Cidade de Inagi

〒206-8601 Inagi-shi Higashi Naganuma 2111 Tel: 042-378-2111 Fax: 042-378-3310

