

令和4年度東京都稲城市決算

令和4年度 東京都稲城市一般会計及び4特別会計決算

令和4年度 決算の概要

あらまし

令和4年度の一般会計及び4特別会計を合計した歳入歳出予算現額は、それぞれ590億3,125万2千円であったが、その決算額は下記のとおりとなった。

歳入決算額	565億	959万3千円
歳出決算額	539億1,681万6千円	
差引額	25億9,277万7千円	

予算現額に対する収入率は、95.7%、支出率は、91.3%となった。決算額の前年度との比較では、歳入は10億5,311万円の増(1.9%)、歳出は9億6,158万円の増(1.8%)となり、差引額は9,153万円の増となった。

令和4年度 会計別決算収支

(単位：千円)

区 分	歳 入		歳 出		差引額 A-B
	予算現額	A収入済額	予算現額	B支出済額	
一 般 会 計	40,545,948	39,182,216	40,545,948	36,764,853	2,417,363
国民健康保険事業会計	8,008,945	7,761,442	8,008,945	7,761,442	0
土地区画整理事業会計	2,755,142	2,111,676	2,755,142	2,060,987	50,689
介護保険会計	5,692,817	5,444,870	5,692,817	5,320,145	124,725
後期高齢者医療会計	2,028,400	2,009,389	2,028,400	2,009,389	0
合 計	59,031,252	56,509,593	59,031,252	53,916,816	2,592,777

令和4年度 東京都稲城市一般会計決算概要

1 収支の状況

- (1) 令和4年度一般会計決算は、歳入総額391億8,221万6千円、歳出総額367億6,485万3千円となった。
- (2) 決算規模は前年度を下回り、歳入は0.2%の減、歳出は0.8%の減となった。
- (3) 決算収支は、形式収支が24億1,736万3千円の黒字となった。また、翌年度に繰り越すべき財源2億199万2千円を差し引いた実質収支は、22億1,537万1千円となった。
- (4) 実質単年度収支は、1億9,390万9千円の黒字となった。

第1表 令和4年度の決算収支（対前年度比較）

（単位：千円、％）

区 分	令和4年度	令和3年度	増減額	増減率
歳入総額 (A)	39,182,216	39,252,808	△ 70,592	△ 0.2
歳出総額 (B)	36,764,853	37,042,921	△ 278,068	△ 0.8
形式収支 (C) = (A) - (B)	2,417,363	2,209,887	207,476	9.4
翌年度へ繰り越すべき財源 (D)	201,992	24,340	177,652	729.9
実質収支 (E) = (C) - (D)	2,215,371	2,185,547	29,824	1.4
単年度収支（実質収支-前年度実質収支） (F)	29,824	1,246,690	△ 1,216,866	△ 97.6
積立金 (G)	167,787	176,599	△ 8,812	△ 5.0
繰上償還額 (H)	0	0	0	-
積立金取崩し額 (I)	3,702	2,627	1,075	40.9
実質単年度収支 (F + G + H - I)	193,909	1,420,662	△ 1,226,753	△ 86.4

2 歳入の状況

歳入の主な特徴は、次のとおりである。

- (1) 歳入総額は、対前年度比0.2%の減となった。
一般財源は、1.2%の増となった。これは、市税が3.0%の増、地方消費税交付金が7.6%の増、法人事業税交付金が74.3%の増となったことなどによる。
特定財源は、1.7%の減となった。これは、国庫支出金が12.4%の減、繰入金が95.3%の減、都支出金が2.1%の減となったことなどによる。
- (2) 歳入の根幹をなす市税は、納税義務者数の増などで、全体で3.0%の増となった。税目別では、個人市民税が3.5%の増、法人市民税が11.7%の減、固定資産税が3.5%の増、軽自動車税が5.9%の増、市たばこ税が2.1%の増、都市計画税が3.9%の増となった。
- (3) 地方特例交付金は、新型コロナウイルス感染症対策地方税減収補てん特別交付金、自動車税減収補てん特別交付金の減などで20.2%の減となった。
- (4) 地方交付税は、市民税所得割や地方消費税交付金の増等に伴う基準財政収入額の増を主な要因として普通交付税が減となったことなどで27.0%の減となった。
- (5) 国庫支出金は、子育て世帯臨時特別給付金給付事業費補助金、住民税非課税世帯等臨時特別給付金給付事業費補助金の減などで12.4%の減となった。
- (6) 都支出金は、道路改良事業補助金、認知症高齢者グループホーム緊急整備支援事業補助金の減などで2.1%の減となった。
- (7) 繰入金は、新型コロナウイルス感染症対策基金繰入金、都市計画事業資金積立基金繰入金の皆減などで95.3%の減となった。
- (8) 市債は、南山小学校校舎増築事業債、南山小学校学童クラブ増築事業債の皆増などで93.1%の増となった。

第2表 歳入内訳

(単位：千円、%)

区 分	令和4年度		令和3年度		対前年度比較	
	決算額	構成比	決算額	構成比	増減額	増減率
歳入総額	39,182,216	100.0	39,252,808	100.0	△ 70,592	△ 0.2
一般財源(原則)	20,802,889	53.1	20,549,273	52.4	253,616	1.2
市税	16,440,149	42.0	15,962,657	40.7	477,492	3.0
地方譲与税	166,438	0.4	151,279	0.4	15,159	10.0
利子割交付金	26,727	0.1	20,337	0.1	6,390	31.4
配当割交付金	142,263	0.4	146,014	0.4	△ 3,751	△ 2.6
株式等譲渡所得割交付金	109,272	0.3	178,424	0.4	△ 69,152	△ 38.8
法人事業税交付金	197,169	0.5	113,108	0.3	84,061	74.3
地方消費税交付金	2,132,168	5.4	1,981,827	5.0	150,341	7.6
ゴルフ場利用税交付金	78,574	0.2	76,056	0.2	2,518	3.3
環境性能割交付金	42,952	0.1	33,778	0.1	9,174	27.2
地方特例交付金	124,852	0.3	156,535	0.4	△ 31,683	△ 20.2
地方交付税	1,084,224	2.8	1,485,507	3.8	△ 401,283	△ 27.0
交通安全対策特別交付金	10,125	0.0	10,025	0.0	100	1.0
国有提供施設等所在市町村助成交付金等	247,976	0.6	233,726	0.6	14,250	6.1
特定財源(原則)	18,379,327	46.9	18,703,535	47.6	△ 324,208	△ 1.7
分担金及び負担金	262,303	0.7	260,311	0.7	1,992	0.8
使用料及び手数料	685,852	1.8	650,858	1.6	34,994	5.4
国庫支出金	8,007,311	20.4	9,141,076	23.3	△ 1,133,765	△ 12.4
都支出金	6,013,835	15.4	6,140,167	15.6	△ 126,332	△ 2.1
財産収入	200,993	0.5	112,441	0.3	88,552	78.8
寄附金	45,543	0.1	10,135	0.0	35,408	349.4
繰入金	6,219	0.0	132,554	0.3	△ 126,335	△ 95.3
繰越金	2,209,887	5.6	1,481,525	3.8	728,362	49.2
諸収入	874,784	2.2	736,868	1.9	137,916	18.7
うち収益事業収入	20,000	0.1	20,000	0.1	0	0.0
市債	72,600	0.2	37,600	0.1	35,000	93.1
うち減収補填債	0	0.0	0	0.0	0	—
うち臨時財政対策債	0	0.0	0	0.0	0	—

3 歳出の状況（性質別）

歳出を性質別にみた主な特徴は、次のとおりである。

(1) 歳出総額は、対前年度比0.8%の減となった。

(2) 義務的経費は5.7%の減となり、歳出総額に占める割合（構成比）は前年度から2.7ポイント減少し、52.4%となった。
 人件費は、常勤職員期末勤免手当、常勤職員給料、第1種会計年度任用職員報酬の増などで1.6%の増となった。
 扶助費は、子育て世帯臨時特別給付金、住民税非課税世帯等臨時特別給付金、児童手当、低所得の子育て世帯生活支援特別給付金の減などで9.3%の減となった。
 公債費は、平成13年度に起債した長峰小学校、若葉台小学校、稲城第六中学校校舎買取事業債の償還が令和3年度で終了したことなどで2.3%の減となった。

(3) 投資的経費は24.5%の減となり、構成比は前年度から1.5ポイント減少し、4.6%となった。
 普通建設事業費の内訳は、補助事業費が稲城第四小学校、平尾小学校、南山小学校普通教室整備工事請負費の増などで皆増、単独事業費が道路改修整備事業に係る土地購入費、公園建設事業に係る土地購入費、高齢者施設等整備補助金、旧第一調理場解体工事請負費の減などで28.8%の減となった。
 災害復旧事業費は、公水路維持補修等工事請負費の減などで30.9%の減となった。

(4) その他経費は10.0%の増となり、構成比は前年度から4.2ポイント増加し、43.0%となった。
 物件費は、キャッシュレス決済ポイント還元事業業務委託料、橋梁等長寿命化点検及び計画策定業務委託料の減などで3.1%の減となった。
 維持補修費は、文化センター施設及び物品用修繕料、小学校共通施設等修繕料、第二調理場施設用修繕料の増などで34.6%の増となった。
 補助費等は、令和3年度新型コロナウイルスワクチン接種体制確保事業費等国庫補助金返還金、令和3年度新型コロナウイルスワクチン接種事業費国庫負担金返還金、商工会補助金の増などで17.4%の増となった。
 積立金は、公共施設整備基金積立金の増などで211.5%の増となった。
 繰出金は、国民健康保険事業特別会計繰出金、介護保険特別会計繰出金の増などで12.1%の増となった。

第3表 性質別歳出内訳

(単位：千円、%)

区 分	令和4年度		令和3年度		対前年度比較	
	決算額	構成比	決算額	構成比	増減額	増減率
歳出総額	36,764,853	100.0	37,042,921	100.0	△ 278,068	△ 0.8
義務的経費	19,250,265	52.4	20,415,086	55.1	△ 1,164,821	△ 5.7
人件費	5,541,587	15.1	5,454,408	14.7	87,179	1.6
扶助費	11,695,637	31.8	12,899,951	34.8	△ 1,204,314	△ 9.3
公債費	2,013,041	5.5	2,060,727	5.6	△ 47,686	△ 2.3
投資的経費	1,703,908	4.6	2,255,954	6.1	△ 552,046	△ 24.5
普通建設事業費	1,701,567	4.6	2,252,567	6.1	△ 551,000	△ 24.5
補助事業費	97,746	0.3	0	0.0	97,746	皆増
単独事業費	1,603,821	4.3	2,252,567	6.1	△ 648,746	△ 28.8
その他	0	0.0	0	0.0	0	—
災害復旧事業費	2,341	0.0	3,387	0.0	△ 1,046	△ 30.9
失業対策事業費	0	0.0	0	0.0	0	—
その他経費	15,810,680	43.0	14,371,881	38.8	1,438,799	10.0
物件費	6,722,721	18.3	6,937,116	18.7	△ 214,395	△ 3.1
維持補修費	173,601	0.5	128,931	0.4	44,670	34.6
補助費等	4,152,615	11.3	3,535,958	9.5	616,657	17.4
積立金	834,517	2.2	267,868	0.7	566,649	211.5
投資及び出資金	0	0.0	0	0.0	0	—
貸付金	0	0.0	0	0.0	0	—
繰出金	3,927,226	10.7	3,502,008	9.5	425,218	12.1

4 歳出の状況（目的別）

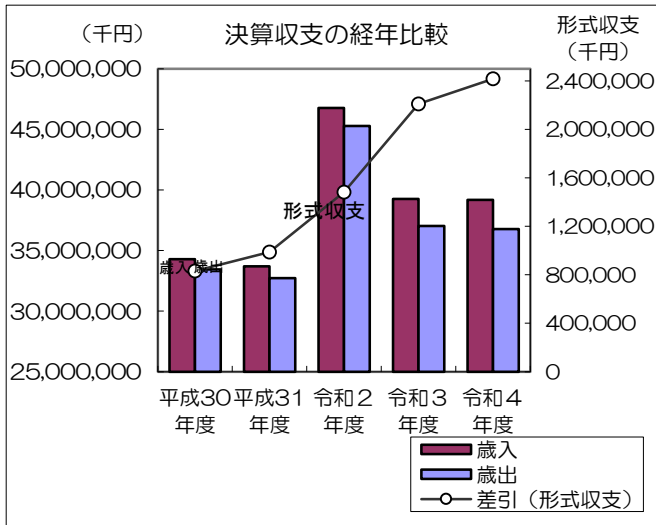
歳出を目的別にみた主な特徴は、次のとおりである。

- (1) 総務費は、機器等導入設定委託料などが減となったが、公共施設整備基金積立金、都市計画事業資金積立基金積立金、まち・ひと・しごと創生基金積立金などの増により、総額では14.7%の増となった。
- (2) 民生費は、電力・ガス・食料品等価格高騰緊急支援給付金などが増となったが、子育て世帯臨時特別給付金、住民税非課税世帯等臨時特別給付金、高齢者施設等整備補助金、児童手当、低所得の子育て世帯生活支援特別給付金などの減により、総額では3.6%の減となった。
- (3) 衛生費は、集団接種会場設営及び運営等業務委託料などが減となったが、令和3年度新型コロナウイルスワクチン接種体制確保事業費等国庫補助金返還金などの増により、総額では6.8%の増となった。
- (4) 商工費は、商工会補助金などが増となったが、キャッシュレス決済ポイント還元事業業務委託料、頑張れ！稲城の事業者支援金などの減により、総額では1.6%の減となった。
- (5) 土木費は、土地区画整理事業特別会計繰出金などが増となったが、道路改修整備事業に係る土地購入費、公園建設事業に係る土地購入費、道路改修整備事業に係る用地取得に伴う損失補償金などの減により、総額では3.8%の減となった。
- (6) 消防費は、消火栓設置・維持管理費等負担金などが増となったが、梯子車特別点検委託料、災害対策備蓄資機材事業に係る消耗品費、高規格救急自動車購入費などの減により、総額では7.9%の減となった。
- (7) 教育費は、南山小学校校舎増築工事請負費などが増となったが、旧第一調理場解体工事請負費、中学校管理運営費に係る土地購入費、稲城中央公園総合体育館空調設備設置工事請負費などの減により、総額では3.4%の減となった。

第4表 目的別歳出内訳

区 分	令和4年度		令和3年度		対前年度比較	
	決算額	構成比	決算額	構成比	増減額	増減率
議 会 費	294,516	0.8	310,906	0.8	△ 16,390	△ 5.3
総 務 費	4,066,856	11.1	3,544,526	9.6	522,330	14.7
民 生 費	17,029,629	46.3	17,657,695	47.7	△ 628,066	△ 3.6
衛 生 費	3,958,080	10.8	3,706,656	10.0	251,424	6.8
労 働 費	25,972	0.1	25,757	0.1	215	0.8
農 林 費	87,427	0.2	60,482	0.2	26,945	44.6
商 工 費	503,305	1.4	511,568	1.4	△ 8,263	△ 1.6
土 木 費	3,110,881	8.4	3,235,339	8.7	△ 124,458	△ 3.8
消 防 費	1,080,788	2.9	1,173,991	3.2	△ 93,203	△ 7.9
教 育 費	4,594,358	12.5	4,755,274	12.8	△ 160,916	△ 3.4
災 害 復 旧 費	0	0.0	0	0.0	0	—
公 債 費	2,013,041	5.5	2,060,727	5.5	△ 47,686	△ 2.3
歳 出 合 計	36,764,853	100.0	37,042,921	100.0	△ 278,068	△ 0.8

(単位：千円、%)

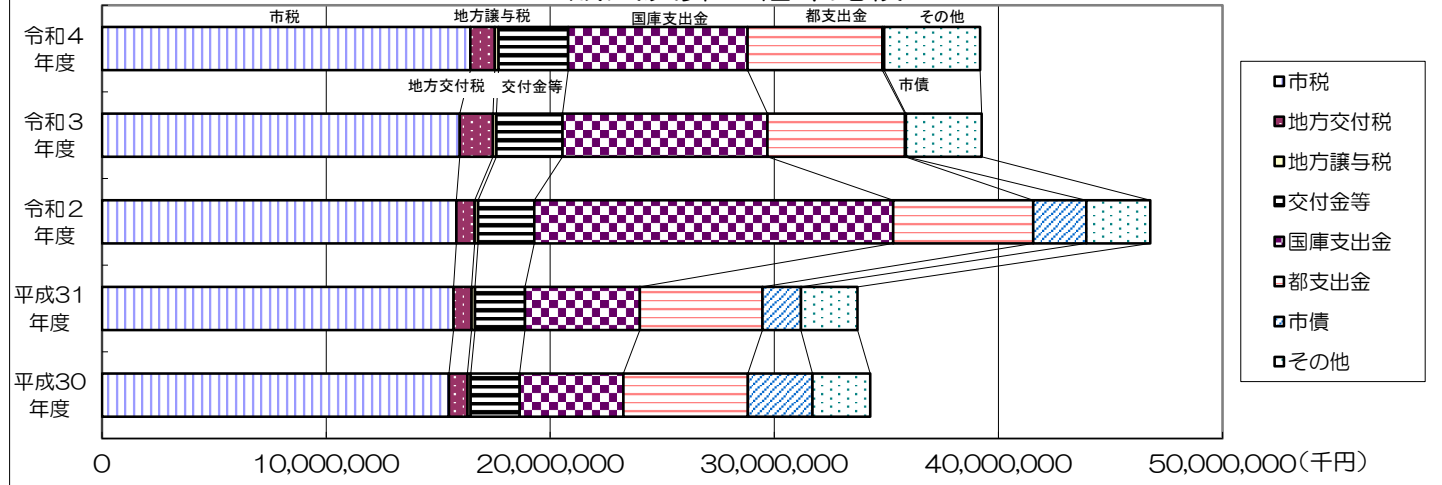


決算収支の経年比較

(単位:千円)

年度	歳入	歳出	差引 (形式収支)
平成30年度	34,281,979	33,450,218	831,761
平成31年度	33,714,054	32,724,701	989,353
令和2年度	46,775,497	45,293,972	1,481,525
令和3年度	39,252,808	37,042,921	2,209,887
令和4年度	39,182,216	36,764,853	2,417,363

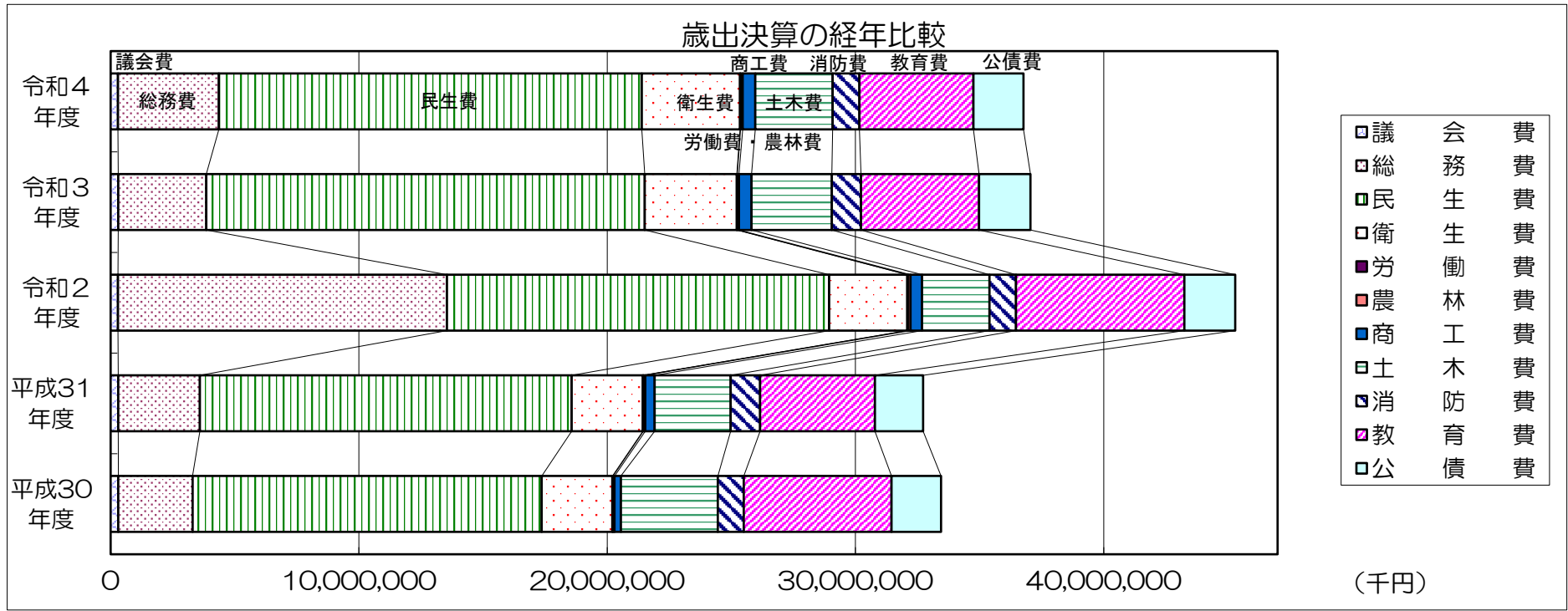
歳入決算の経年比較



歳入決算の経年比較

(単位:千円、%)

区 分	平成30年度		平成31年度		令和2年度		令和3年度		令和4年度	
	決算額	構成比	決算額	構成比	決算額	構成比	決算額	構成比	決算額	構成比
市 税	15,479,219	45.2	15,691,691	46.6	15,809,875	33.8	15,962,657	40.7	16,440,149	42.0
地 方 交 付 税	824,533	2.4	801,381	2.4	819,124	1.8	1,485,507	3.8	1,084,224	2.8
地 方 譲 与 税	151,423	0.4	143,920	0.4	148,829	0.3	151,279	0.4	166,438	0.4
交 付 金 等	2,178,826	6.4	2,236,589	6.6	2,512,610	5.3	2,949,830	7.5	3,112,078	7.9
利 子 割 交 付 金	30,718	0.1	23,089	0.1	21,895	0.0	20,337	0.1	26,727	0.1
配 当 割 交 付 金	102,326	0.3	114,749	0.4	105,829	0.2	146,014	0.4	142,263	0.4
株 式 等 譲 渡 所 得 割 交 付 金	83,439	0.2	70,726	0.2	123,117	0.3	178,424	0.4	109,272	0.3
地 方 消 費 税 交 付 金	1,469,038	4.3	1,406,044	4.2	1,786,014	3.8	1,981,827	5.0	2,132,168	5.4
法 人 事 業 税 交 付 金	0	0.0	0	0.0	31,025	0.1	113,108	0.3	197,169	0.5
ゴ ル フ 場 利 用 税 交 付 金	78,212	0.2	76,603	0.2	63,659	0.1	76,056	0.2	78,574	0.2
自 動 車 取 得 税 交 付 金	90,531	0.3	42,562	0.1	0	0.0	0	0.0	0	0.0
環 境 性 能 割 交 付 金	0	0.0	14,908	0.0	26,341	0.1	33,778	0.1	42,952	0.1
国 有 提 供 施 設 交 付 金	229,444	0.7	231,409	0.7	233,460	0.5	233,726	0.6	247,976	0.6
地 方 特 例 交 付 金	86,626	0.3	247,907	0.7	111,590	0.2	156,535	0.4	124,852	0.3
交 通 安 全 対 策 特 別 交 付 金	8,492	0.0	8,592	0.0	9,680	0.0	10,025	0.0	10,125	0.0
国 庫 支 出 金	4,627,496	13.5	5,128,134	15.2	16,016,038	34.2	9,141,076	23.3	8,007,311	20.4
都 支 出 金	5,557,191	16.2	5,467,761	16.2	6,247,117	13.4	6,140,167	15.6	6,013,835	15.4
市 債	2,887,706	8.4	1,712,690	5.1	2,361,652	5.1	37,600	0.1	72,600	0.2
そ の 他	2,575,585	7.5	2,531,888	7.5	2,860,252	6.1	3,384,692	8.6	4,285,581	10.9
分 担 金 及 び 負 担 金	442,967	1.3	346,223	1.0	214,081	0.5	260,311	0.7	262,303	0.7
使 用 料 及 び 手 数 料	667,621	1.9	709,636	2.1	609,905	1.3	650,858	1.6	685,852	1.8
財 産 収 入	66,704	0.2	130,583	0.4	53,953	0.1	112,441	0.3	200,993	0.5
寄 附 金	8,012	0.0	7,002	0.0	14,675	0.0	10,135	0.0	45,543	0.1
繰 入 金	18,048	0.1	20,588	0.1	74,039	0.2	132,554	0.3	6,219	0.0
繰 越 金	740,732	2.2	831,761	2.5	989,353	2.1	1,481,525	3.8	2,209,887	5.6
諸 収 入	631,501	1.8	486,095	1.4	904,246	1.9	736,868	1.9	874,784	2.2
歳 入 合 計	34,281,979	100.0	33,714,054	100.0	46,775,497	100.0	39,252,808	100.0	39,182,216	100.0



歳出決算の経年比較

(単位：千円、%)

区 分	平成30年度		平成31年度		令和2年度		令和3年度		令和4年度	
	決算額	構成比	決算額	構成比	決算額	構成比	決算額	構成比	決算額	構成比
議 会 費	311,877	0.9	305,208	0.9	300,070	0.7	310,906	0.8	294,516	0.8
総 務 費	2,987,579	8.9	3,289,983	10.1	13,243,090	29.2	3,544,526	9.6	4,066,856	11.1
民 生 費	14,065,524	42.1	14,978,201	45.8	15,401,892	34.0	17,657,695	47.7	17,029,629	46.3
衛 生 費	2,847,647	8.5	2,864,184	8.8	3,138,009	6.9	3,706,656	10.0	3,958,080	10.8
労 働 費	25,539	0.1	25,629	0.1	24,950	0.1	25,757	0.1	25,972	0.1
農 林 費	60,755	0.2	70,656	0.2	104,399	0.2	60,482	0.2	87,427	0.2
商 工 費	250,395	0.7	381,588	1.2	473,657	1.0	511,568	1.4	503,305	1.4
土 木 費	3,908,417	11.7	3,058,783	9.3	2,708,991	6.0	3,235,339	8.7	3,110,881	8.4
消 防 費	1,044,460	3.1	1,181,620	3.6	1,070,090	2.4	1,173,991	3.2	1,080,788	2.9
教 育 費	5,949,417	17.8	4,626,579	14.1	6,780,799	15.0	4,755,274	12.8	4,594,358	12.5
公 債 費	1,998,608	6.0	1,942,270	5.9	2,048,025	4.5	2,060,727	5.5	2,013,041	5.5
歳 出 合 計	33,450,218	100.0	32,724,701	100.0	45,293,972	100.0	37,042,921	100.0	36,764,853	100.0