

# 平成26年度予算の概要

## 1 財政規模

◎予算額

(単位:百万円、%)

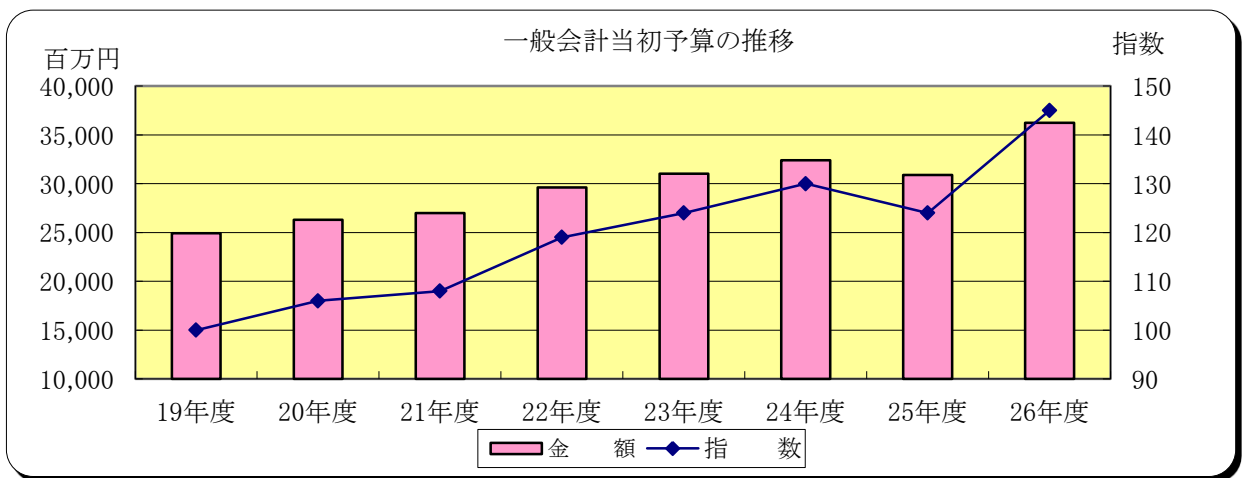
	平成26年度	平成25年度	増減額	増減率
一般会計	36,248	30,890	5,358	17.3
特別会計	25,897	25,512	385	1.5
合計	62,145	56,402	5,743	10.2

※一般会計当初予算の推移

(単位:百万円、%)

	19年度	20年度	21年度	22年度	23年度	24年度	25年度	26年度
金額	24,930	26,308	26,988	29,617	31,010	32,400	30,890	36,248
伸率	4.4	5.5	2.6	9.7	4.7	4.5	△ 4.7	17.3
指数	100	106	108	119	124	130	124	145

指数は、19年度を「100」とした場合のもの

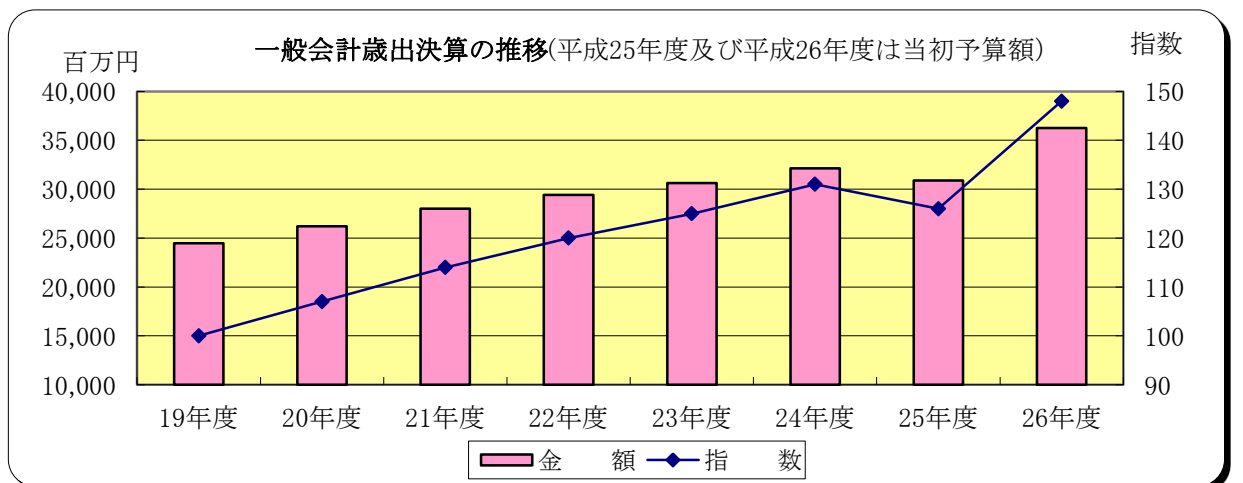


※一般会計歳出決算の推移(平成25年度及び平成26年度は当初予算額)

(単位:百万円、%)

	19年度	20年度	21年度	22年度	23年度	24年度	25年度	26年度
金額	24,478	26,193	28,010	29,423	30,620	32,134	30,890	36,248
伸率	6.1	7.0	6.9	5.0	4.1	4.9	△ 3.9	17.3
指数	100	107	114	120	125	131	126	148

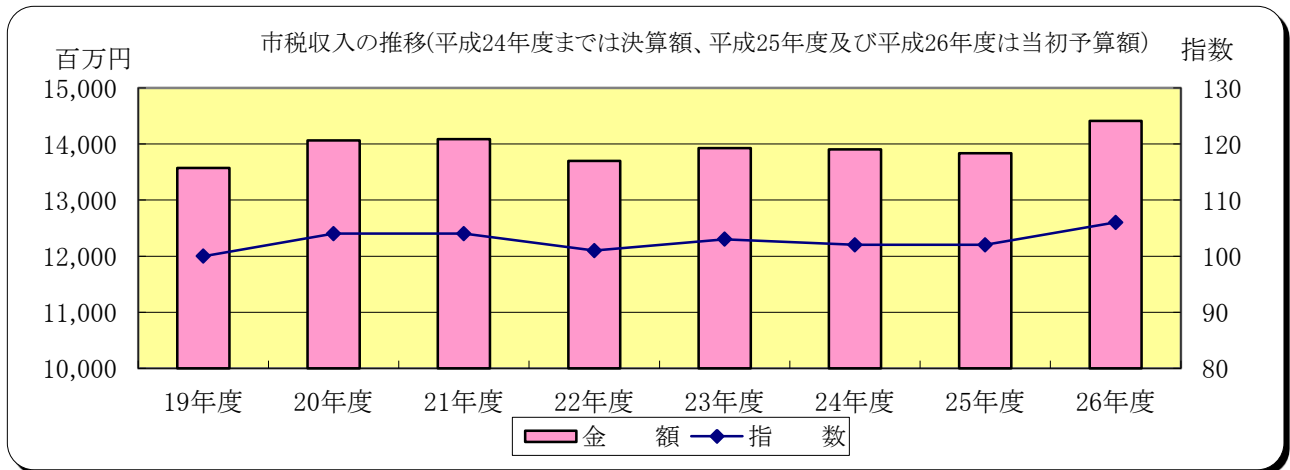
指数は、19年度を「100」とした場合のもの



※市税収入の推移(平成24年度までは決算額、平成25年度及び平成26年度は当初予算額)  
(単位:百万円、%)

	19年度	20年度	21年度	22年度	23年度	24年度	25年度	26年度
金額	13,569	14,061	14,083	13,699	13,924	13,904	13,835	14,409
伸率	10.4	3.6	0.2	△ 2.7	1.6	△ 0.1	△ 0.5	4.1
指数	100	104	104	101	103	102	102	106

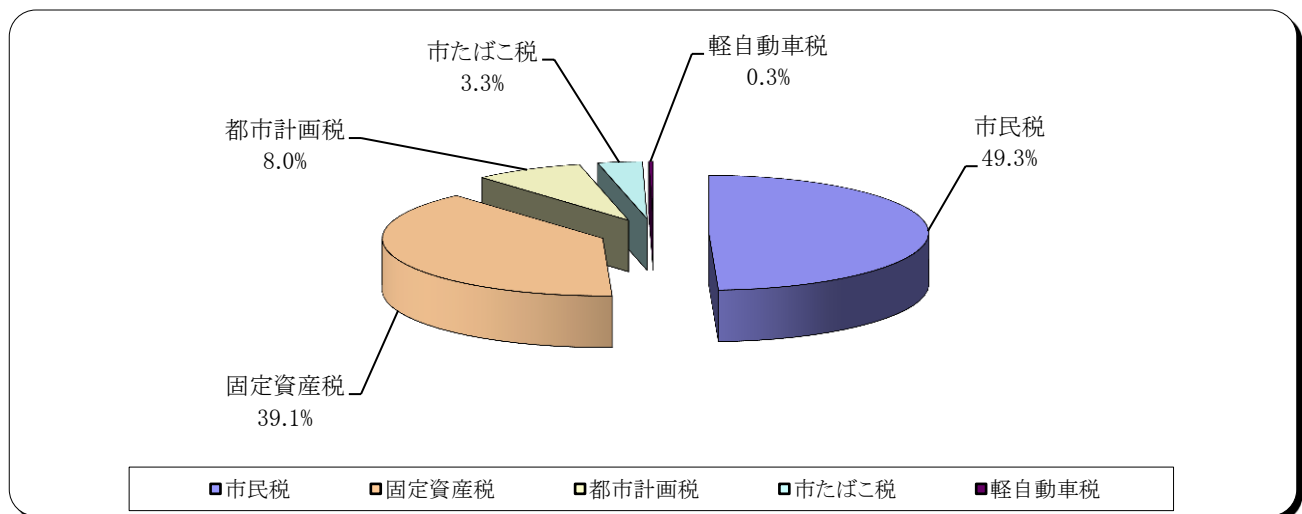
指数は、19年度を「100」とした場合のもの



※市税の内訳(平成24年度までは決算額、平成25年度及び平成26年度は当初予算額)  
(単位:百万円、%)

	20年度	21年度	22年度	23年度	24年度	25年度	26年度	増減額	増減率
市民税	7,051	6,973	6,474	6,624	6,809	6,659	7,105	446	6.7
個人	6,342	6,436	6,010	6,038	6,317	6,216	6,564	348	5.6
法人	709	537	464	586	492	443	541	98	22.1
固定資産税	5,485	5,583	5,649	5,661	5,501	5,520	5,635	115	2.1
軽自動車税	43	44	44	45	46	47	48	1	2.1
市たばこ税	362	354	382	430	429	482	470	△ 12	△ 2.5
都市計画税	1,120	1,129	1,150	1,164	1,119	1,127	1,151	24	2.1
合計	14,061	14,083	13,699	13,924	13,904	13,835	14,409	574	4.1

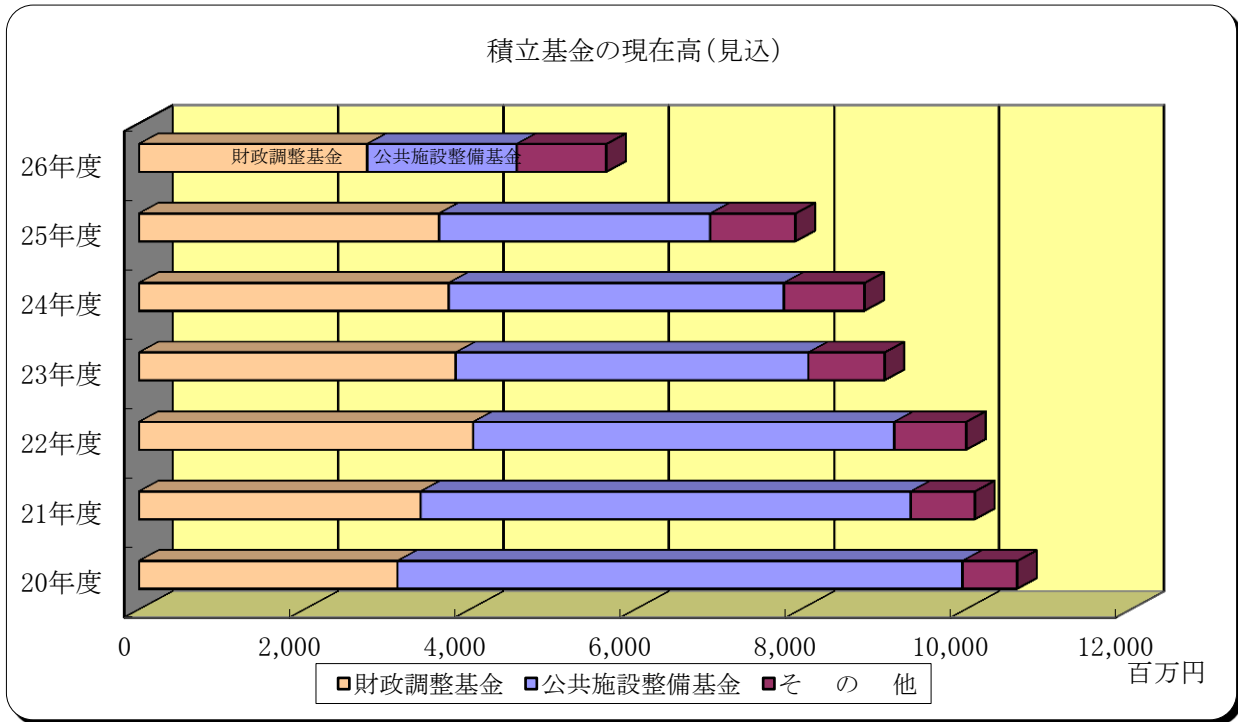
平成26年度市税の内訳



◎積立基金の現在高(一般会計ベース)

(単位:百万円)

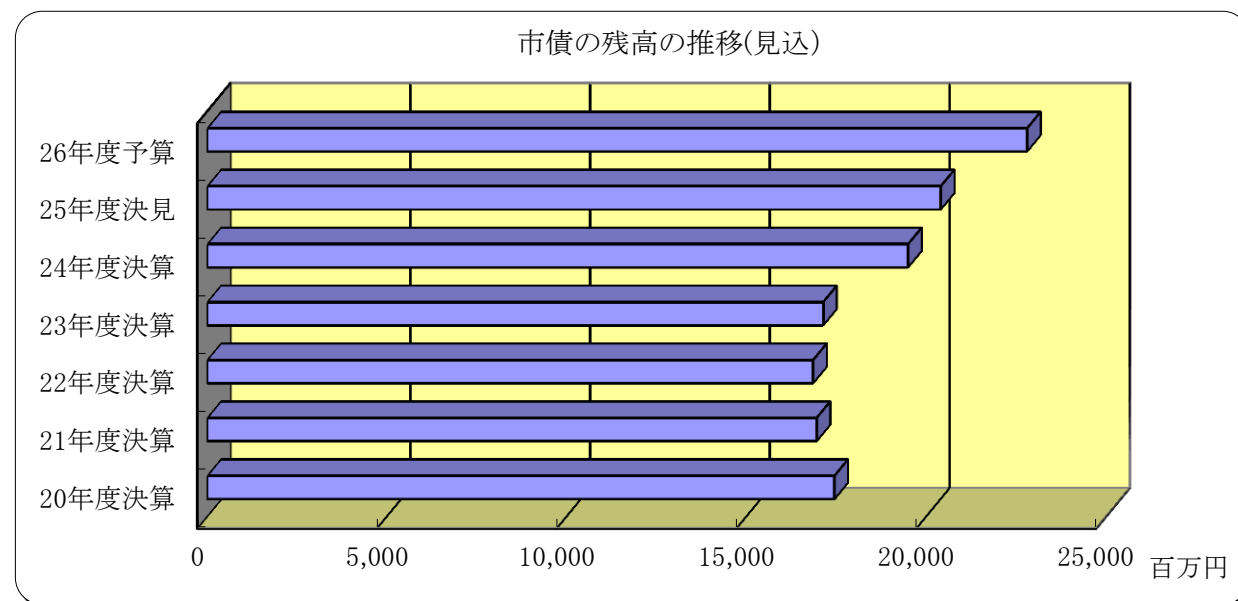
	20年度末 現在高	21年度末 現在高	22年度末 現在高	23年度末 現在高	24年度末 現在高	25年度末 現在高見込	26年度末 現在高見込
財政調整基金	3,126	3,406	4,042	3,831	3,744	3,628	2,758
公共施設整備基金	6,838	5,931	5,094	4,263	4,053	3,280	1,809
その他	662	776	869	922	975	1,029	1,083
合計	10,626	10,113	10,005	9,016	8,772	7,937	5,650



◎市債の状況

(単位:百万円)

	20年度決算	21年度決算	22年度決算	23年度決算	24年度決算	25年度決見	26年度予算
借入額	1,199	1,202	1,550	1,941	4,058	2,637	4,190
（ニュータウン義務教育債を除く）	1,021	1,202	1,550	1,941	4,058	2,637	4,190
現債高	17,439	16,944	16,846	17,127	19,485	20,394	22,793
（ニュータウン義務教育債を除く）	13,590	13,476	13,814	14,489	17,219	18,513	21,260



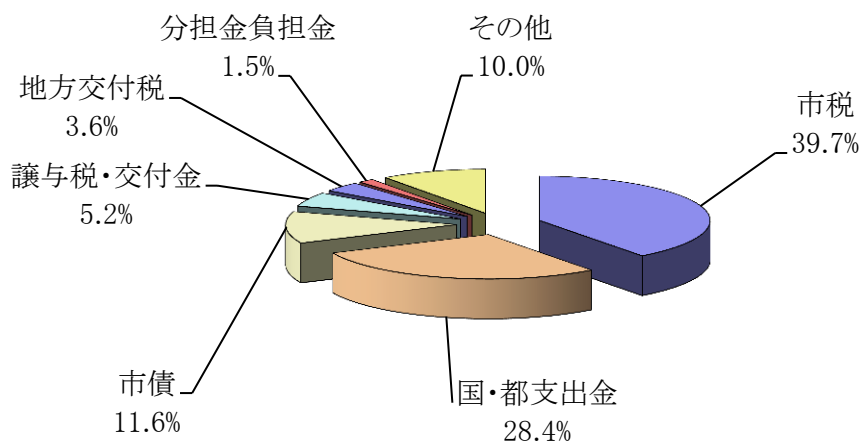
## 2 一般会計予算歳入の状況

平成26年度歳入状況

(単位:百万円、%)

区 分	平成26年度予算		平成25年度予算		前年度比較	
	収入額	構成比	収入額	構成比	増減額	増減率
市税	14,409	39.7	13,835	44.8	574	4.1
譲与税・交付金	1,891	5.2	1,544	4.9	347	22.5
地方譲与税	141	0.4	157	0.5	△ 16	△ 10.2
利子割交付金	94	0.3	76	0.2	18	23.7
配当割交付金	99	0.3	42	0.1	57	135.7
株式等譲渡所得割交付金	81	0.2	9	0.0	72	800.0
地方消費税交付金	1,035	2.9	756	2.4	279	36.9
ゴルフ場利用税交付金	78	0.2	83	0.3	△ 5	△ 6.0
自動車取得税交付金	45	0.1	87	0.3	△ 42	△ 48.3
地方特例交付金	72	0.2	81	0.3	△ 9	△ 11.1
交通安全対策特別交付金	11	0.0	12	0.0	△ 1	△ 8.3
国有提供交付金	235	0.6	241	0.8	△ 6	△ 2.5
地方交付税	1,300	3.6	1,512	4.9	△ 212	△ 14.0
小計(原則一般財源の計)	17,600	48.5	16,891	54.6	709	4.2
国・都支出金	10,302	28.4	8,458	27.4	1,844	21.8
国庫支出金	5,191	14.3	3,623	11.7	1,568	43.3
都支出金	5,111	14.1	4,835	15.7	276	5.7
分担金負担金	533	1.5	633	2.1	△ 100	△ 15.8
市債	4,190	11.6	2,332	7.5	1,858	79.7
その他	3,623	10.0	2,576	8.4	1,047	40.6
諸収入	282	0.8	246	0.8	36	14.6
使用料	195	0.5	178	0.6	17	9.6
手数料	307	0.9	307	1.0	0	0.0
財産収入	56	0.2	43	0.1	13	30.2
寄附金	0	0.0	0	0.0	0	0.0
繰入金	2,483	6.8	1,502	4.9	981	65.3
繰越金	300	0.8	300	1.0	0	0.0
合 計	36,248	100.0	30,890	100.0	5,358	17.3

平成26年度当初予算歳入構成比



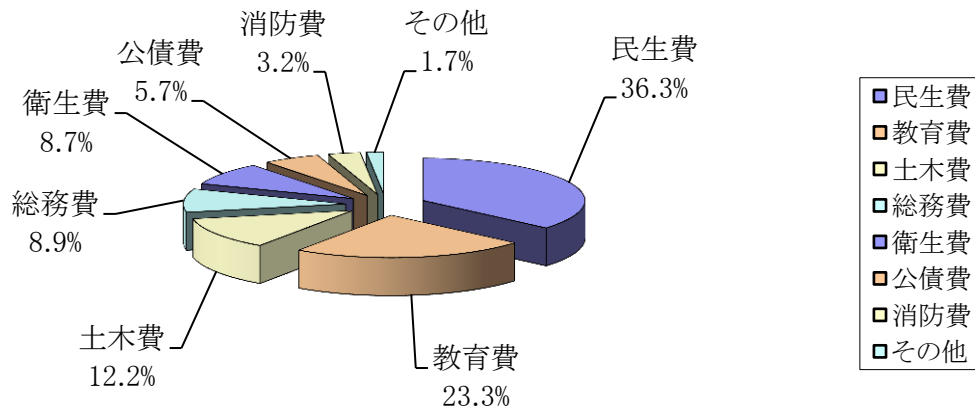
■市税 ■国・都支出金 ■市債 ■譲与税・交付金 ■地方交付税 ■分担金負担金 ■その他

### 3 一般会計予算歳出の状況

(単位:百万円、%)

(1) 目的別	平成26年度		平成25年度		前年度比較	
	支出額	構成比	支出額	構成比	増減額	増減率
議会費	324	0.9	319	1.0	5	1.6
総務費	3,224	8.9	3,060	9.9	164	5.4
民生費	13,150	36.3	11,893	38.5	1,257	10.6
衛生費	3,141	8.7	2,965	9.6	176	5.9
労働費	26	0.1	47	0.1	△ 21	△ 44.7
農林費	82	0.2	65	0.2	17	26.2
商工費	159	0.4	152	0.5	7	4.6
土木費	4,438	12.2	3,949	12.8	489	12.4
消防費	1,164	3.2	1,227	4.0	△ 63	△ 5.1
教育費	8,455	23.3	5,159	16.7	3,296	63.9
公債費	2,055	5.7	2,024	6.6	31	1.5
予備費	30	0.1	30	0.1	0	0.0
合計	36,248	100.0	30,890	100.0	5,358	17.3

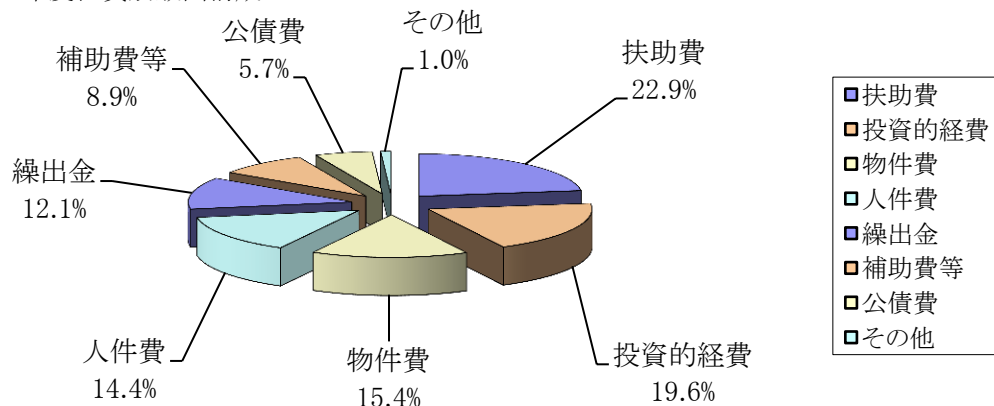
平成26年度目的別歳出構成比



(単位:百万円、%)

(2) 性質別	平成26年度		平成25年度		前年度比較	
	支出額	構成比	支出額	構成比	増減額	増減率
人件費	5,221	14.4	5,199	16.8	22	0.4
扶助費	8,283	22.9	7,705	24.9	578	7.5
公債費	2,055	5.7	2,024	6.6	31	1.5
物件費	5,601	15.4	4,955	16.0	646	13.0
維持補修費	132	0.4	117	0.4	15	12.8
補助費等	3,234	8.9	2,782	9.0	452	16.2
積立金	195	0.5	296	1.0	△ 101	△ 34.1
投資出資貸付金	0	0.0	0	0.0	0	-
繰出金	4,393	12.1	4,366	14.1	27	0.6
投資的経費	7,104	19.6	3,416	11.1	3,688	108.0
予備費	30	0.1	30	0.1	0	0.0
合計	36,248	100.0	30,890	100.0	5,358	17.3

平成26年度性質別歳出構成比



## 平成26年度会計別当初予算の状況

(単位:千円、%)

	歳 入		歳 出		平成25年度 当初予算額	比 較	
	予算額	うち繰入金	予算額	うち繰出金		増減額	増減率
一般会計	36,248,000	-	36,248,000	5,114,608	30,890,000	5,358,000	17.3
国民健康保険 事業特別会計	7,532,066	791,099	7,532,066	-	7,754,459	△ 222,393	△ 2.9
土地区画整理 事業特別会計	2,547,116	1,951,904	2,547,116	-	2,301,159	245,957	10.7
下水道事業特 別会計	2,533,392	467,743	2,533,392	-	2,374,487	158,905	6.7
介護保険特別 会計	4,345,651	612,434	4,345,651	-	3,936,685	408,966	10.4
後期高齢者医 療特別会計	1,228,144	569,733	1,228,144	-	1,159,152	68,992	6.0
病院事業会計	7,710,567	721,695	7,710,567	-	7,986,095	△ 275,528	△ 3.5
特別会計	25,896,936	5,114,608	25,896,936	-	25,512,037	384,899	1.5
合 計	62,144,936	5,114,608	62,144,936	5,114,608	56,402,037	5,742,899	10.2

## 一般会計の推移

	当初予算 千円		指数	単位当たり予算額 円	
	予算額	増減額		一人当たり	一世帯当たり
平成17年度	25,888,000	202,000	104	341,945	836,987
平成18年度	23,868,000	△ 2,020,000	96	311,231	758,557
平成19年度	24,930,000	1,062,000	100	313,739	760,316
平成20年度	26,308,000	1,378,000	106	325,937	782,138
平成21年度	26,988,000	680,000	108	328,429	783,555
平成22年度	29,617,000	2,629,000	119	356,329	845,934
平成23年度	31,010,000	1,393,000	124	366,189	865,911
平成24年度	32,400,000	1,390,000	130	379,564	898,204
平成25年度	30,890,000	△ 1,510,000	124	359,701	848,533
平成26年度	36,248,000	5,358,000	145	420,662	986,206

※ 指 数 : 平成19年度を100としたときの各年度の対比  
 人口、世帯 : 各年1月1日現在値(住民基本台帳及び外国人登録人口表より)  
 平成26年1月1日現在値 人口 86,169人 世帯 36,755世帯