

平成27年度 東京都稲城市決算

平成27年度 東京都稲城市一般会計及び5特別会計決算

平成27年度 決算の概要

あらまし

平成27年度の一般会計及び5特別会計を合計した歳入歳出予算現額は、それぞれ552億4,284万円であったが、その決算額は下記のとおりとなった。

歳入決算額	528億5,252万円
歳出決算額	518億632万円
差引額	10億4,620万円

予算現額に対する収入率は、95.7%、支出率は、93.8%となった。決算額の前年度との比較では、歳入は8億6,605万円の減(△1.6%)、歳出は9億2,939万円の減(△1.8%)となり、差引額は6,334万円の増となった。

各表内の数値は千円単位で表すが、概説文では千円単位を四捨五入し、万円単位で表示する。ただし、全体の整合性を図るため、一部このとおりではない箇所がある。

平成27年度 会計別決算収支

(単位：千円)

区 分	歳 入		歳 出		差引額
	予算現額	A収入済額	予算現額	B支出済額	A-B
一 般 会 計	34,860,845	33,628,745	34,860,845	32,933,671	695,074
国民健康保険事業会計	9,067,692	8,986,149	9,067,692	8,902,197	83,952
土地区画整理事業会計	3,018,343	2,762,574	3,018,343	2,724,588	37,986
下水道事業会計	2,724,716	2,161,402	2,724,716	2,136,333	25,069
介護保険会計	4,246,703	4,037,805	4,246,703	3,833,689	204,116
後期高齢者医療会計	1,324,542	1,275,846	1,324,542	1,275,846	0
合 計	55,242,841	52,852,521	55,242,841	51,806,324	1,046,197

平成27年度 東京都稲城市一般会計決算概要

1 収支の状況

- (1) 平成27年度一般会計決算は、歳入総額336億2,874万円、歳出総額329億3,367万円となった。
- (2) 決算規模は前年度を下回り、歳入は6.6%の減、歳出は6.7%の減となった。
- (3) 決算収支は、形式収支が6億9,507万円の黒字となった。
また、翌年度に繰り越すべき財源5,491万円を差し引いた実質収支は、6億4,016万円となった。
- (4) 実質単年度収支は、5億8,006万円の赤字となった。

第1表 平成27年度の決算収支（対前年度比較）

（単位：千円、％）

区 分	平成27年度	平成26年度	増減額	増減率
歳入総額 (A)	33,628,745	36,019,548	△ 2,390,803	△ 6.6
歳出総額 (B)	32,933,671	35,281,548	△ 2,347,877	△ 6.7
形式収支 (C) = (A) - (B)	695,074	738,000	△ 42,926	△ 5.8
翌年度へ繰り越すべき財源 (D)	54,910	81,734	△ 26,824	△ 32.8
実質収支 (E) = (C) - (D)	640,164	656,266	△ 16,102	△ 2.5
単年度収支（実質収支-前年度実質収支） (F)	△ 16,102	△ 88,759	72,657	81.9
積立金 (G)	86,042	133,501	△ 47,459	△ 35.5
繰上償還額 (H)	0	0	0	—
積立金取崩し額 (I)	650,000	199,885	450,115	225.2
実質単年度収支 (F+G+H-I)	△ 580,060	△ 155,143	△ 424,917	△ 273.9

2 歳入の状況

歳入の主な特徴は次のとおりである。

- (1) 歳入総額は、対前年度比6.6%の減となった。
一般財源は、5.3%の増となった。これは、市税が2.0%の増、地方消費税交付金が81.8%の増、自動車取得税交付金が40.6%の増となったことなどによる。
特定財源は、18.0%の減となった。これは、分担金及び負担金が29.1%の減、国庫支出金が17.0%の減、都支出金が5.7%の減、諸収入が21.3%の減、市債が44.7%の減となったことなどによる。
- (2) 歳入の根幹をなす市税は、納税義務者数の増、新增築家屋の増などで、全体で2.0%の増となった。税目別では、個人市民税が2.1%の増、法人市民税が7.5%の増、固定資産税が1.7%の増、軽自動車税が2.4%の増、市たばこ税が2.0%の減、都市計画税が1.8%の増となった。
- (3) 地方消費税交付金は、地方消費税率の引上げ後、地方消費税収が平年度化したことなどで81.8%の増となった。
- (4) 地方交付税は、地方消費税交付金の増に伴う基準財政収入額の増加を主要因として普通交付税が減となったことなどで15.2%の減となった。
- (5) 国庫支出金は、公立学校施設整備費負担金、臨時福祉給付金国庫補助金、学校施設環境改善交付金の減などで17.0%の減となった。
- (6) 都支出金は、保育所緊急整備事業補助金、子供家庭支援区市町村包括補助事業補助金の減などで5.7%の減となった。
- (7) 繰入金は、公共施設整備基金繰入金は減となったが、財政調整基金繰入金の増により5.6%の増となった。
- (8) 市債は、(仮称)南山小学校建設事業債、第一小学校旧校舎建替等事業債、臨時財政対策債の減などで44.7%の減となった。

第2表 歳入内訳

(単位：千円、%)

区 分	平成27年度		平成26年度		対前年度比較	
	決算額	構成比	決算額	構成比	増減額	増減率
歳入総額	33,628,745	100.0	36,019,548	100.0	△ 2,390,803	△ 6.6
一般財源 (原則)	18,536,496	55.1	17,605,258	48.9	931,238	5.3
市税	14,752,044	43.9	14,461,095	40.2	290,949	2.0
地方譲与税	144,303	0.4	138,344	0.4	5,959	4.3
利子割交付金	98,153	0.3	112,519	0.3	△ 14,366	△ 12.8
配当割交付金	118,372	0.4	142,738	0.4	△ 24,366	△ 17.1
株式等譲渡所得割交付金	116,883	0.3	120,498	0.3	△ 3,615	△ 3.0
地方消費税交付金	1,859,112	5.5	1,022,730	2.8	836,382	81.8
ゴルフ場利用税交付金	78,122	0.2	75,252	0.2	2,870	3.8
自動車取得税交付金	65,151	0.2	46,340	0.1	18,811	40.6
地方特例交付金	59,829	0.2	62,692	0.2	△ 2,863	△ 4.6
地方交付税	997,921	3.0	1,177,409	3.3	△ 179,488	△ 15.2
交通安全対策特別交付金	9,699	0.0	9,577	0.0	122	1.3
国有提供施設等所在 市町村助成交付金等	236,907	0.7	236,064	0.7	843	0.4
特定財源 (原則)	15,092,249	44.9	18,414,290	51.1	△ 3,322,041	△ 18.0
分担金及び負担金	381,040	1.2	537,736	1.5	△ 156,696	△ 29.1
使用料及び手数料	614,837	1.8	504,332	1.4	110,505	21.9
国庫支出金	4,274,588	12.7	5,149,110	14.3	△ 874,522	△ 17.0
都支出金	4,846,025	14.4	5,139,760	14.3	△ 293,735	△ 5.7
財産収入	56,059	0.2	102,514	0.3	△ 46,455	△ 45.3
寄附金	4,912	0.0	85,211	0.2	△ 80,299	△ 94.2
繰入金	1,450,606	4.3	1,373,491	3.8	77,115	5.6
繰越金	738,000	2.2	795,409	2.2	△ 57,409	△ 7.2
諸収入	371,751	1.1	472,237	1.3	△ 100,486	△ 21.3
うち収益事業収入	20,000	0.1	20,000	0.1	0	0.0
市債	2,354,431	7.0	4,254,490	11.8	△ 1,900,059	△ 44.7
うち減税補てん債	0	0.0	0	0.0	0	—
うち臨時財政対策債	850,131	2.5	1,154,890	3.2	△ 304,759	△ 26.4

3 歳出の状況（性質別）

歳出を性質別にみた主な特徴は次のとおりである。

- (1) 歳出総額は、対前年度比6.7%の減となった。
- (2) 義務的経費は4.8%の増となり、歳出総額に占める割合（構成比）は前年度から5.2ポイント増加し、47.9%となった。
 人件費は、平成27年度国勢調査調査員・指導員報酬、議員共済給付金給付費負担金の増などで1.7%の増となった。
 扶助費は、私立保育所運営委託料、施設型給付費等給付、民間学童クラブ運営委託料、生活保護費の増などで8.8%の増となった。
 公債費は、平成16年度に起債した減税補てん債（平成7年度・平成8年度借換分）の償還が終了したことなどで3.3%の減となった。
- (3) 投資的経費は42.7%の減となり、構成比は前年度から8.3ポイント減少し、13.4%となった。普通建設事業費の内訳は、補助事業費が（仮称）南山小学校新築工事請負費、第一小学校旧校舎建替等工事請負費の減などで76.3%の減、単独事業費が（仮称）南山小学校新築工事請負費、民間保育所振興費補助金の減などで30.6%の減、その他（都営事業負担金）が南武線連続立体交差事業負担金の減により6.3%の減となった。
- (4) その他経費は1.6%の増となり、構成比は前年度から3.1ポイント増加し、38.7%となった。
 物件費は、システム開発委託料、防災対策事業指定寄附金を活用した災害対策用備品の購入費、第二保育園の民営化に伴う保育園の臨時職員賃金の減などで0.1%の減となった。
 維持補修費は、市庁舎の施設用修繕料の増などで4.7%の増となった。
 補助費等は、平成26年度臨時福祉給付金国庫補助金返還金、地域商品券発行事業補助金の増などで4.6%の増となった。
 積立金は、緑化推進基金積立金の減などで55.1%の減となった。
 繰出金は、土地区画整理事業特別会計繰出金、国民健康保険事業特別会計繰出金の増などで4.9%の増となった。

第3表 性質別歳出内訳

（単位：千円、％）

区 分	平成27年度		平成26年度		対前年度比較	
	決算額	構成比	決算額	構成比	増減額	増減率
歳出総額	32,933,671	100.0	35,281,548	100.0	△ 2,347,877	△ 6.7
義務的経費	15,785,885	47.9	15,056,877	42.7	729,008	4.8
人件費	4,943,200	15.0	4,861,242	13.8	81,958	1.7
扶助費	8,869,039	26.9	8,154,918	23.1	714,121	8.8
公債費	1,973,646	6.0	2,040,717	5.8	△ 67,071	△ 3.3
投資的経費	4,393,005	13.4	7,667,051	21.7	△ 3,274,046	△ 42.7
普通建設事業費	4,393,005	13.4	7,667,051	21.7	△ 3,274,046	△ 42.7
補助事業費	529,004	1.6	2,228,928	6.3	△ 1,699,924	△ 76.3
単独事業費	3,526,789	10.7	5,078,389	14.4	△ 1,551,600	△ 30.6
その他	337,212	1.1	359,734	1.0	△ 22,522	△ 6.3
災害復旧事業費	0	0.0	0	0.0	0	—
失業対策事業費	0	0.0	0	0.0	0	—
その他経費	12,754,781	38.7	12,557,620	35.6	197,161	1.6
物件費	5,103,598	15.5	5,110,023	14.5	△ 6,425	△ 0.1
維持補修費	151,900	0.5	145,057	0.4	6,843	4.7
補助費等	3,001,684	9.1	2,870,534	8.1	131,150	4.6
積立金	113,321	0.3	252,545	0.7	△ 139,224	△ 55.1
投資及び出資金	0	0.0	0	0.0	0	—
貸付金	0	0.0	0	0.0	0	—
繰出金	4,384,278	13.3	4,179,461	11.9	204,817	4.9

4 歳出の状況（目的別）

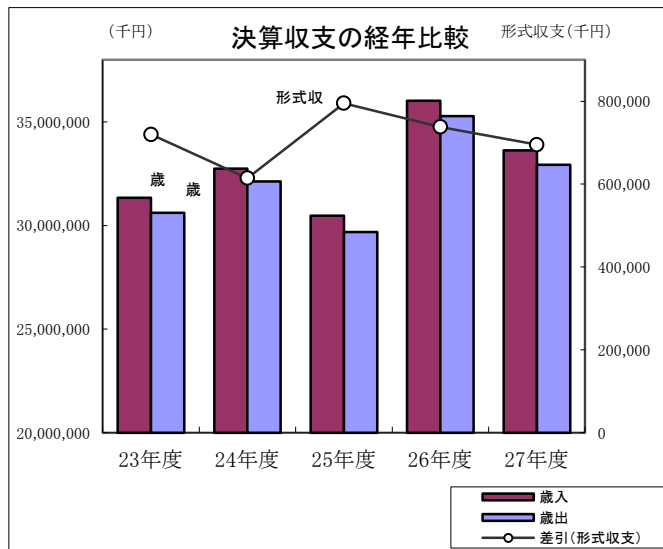
歳出を目的別にみた主な特徴は次のとおりである。

- (1) 総務費は、平成27年国勢調査調査員・指導員報酬、業務パッケージ保守委託料などが増となったが、システム開発委託料、緑化推進基金積立金、財政調整基金積立金などの減により、総額では4.4%の減となった。
- (2) 民生費は、民間保育所振興費補助金、子育て世帯臨時特例給付金、（仮称）南山小学校学童クラブ新築工事請負費などが減となったが、私立保育所運営委託料、施設型給付費等給付、平成26年度臨時福祉給付金国庫補助金返還金などの増により、総額では3.0%の増となった。
- (3) 衛生費は、多摩川衛生組合し尿処理負担金、稲城市医療計画等策定支援委託料などが増となったが、稲城・府中墓苑組合負担金、多摩川衛生組合塵芥処理負担金、東京たま広域資源循環組合負担金などの減により、総額では4.9%の減となった。
- (4) 商工費は、観光発信拠点建設工事請負費、地域商品券発行事業補助金、モニュメント製作設置委託料の増などで178.7%の増となった。
- (5) 土木費は、市道第398号線整備工事請負費、南武線連続立体交差事業負担金、多7・4・5号線新設整備工事請負費などが減となったが、土地区画整理事業特別会計繰出金、亀山下公園築造工事請負費、道路用地買収費などの増により、総額では3.7%の増となった。
- (6) 消防費は、稲城市消防出張所新築工事請負費、第二分団詰所建替工事請負費などが増となったが、消防緊急指令施設及び消防デジタル無線設備整備費、消防分署用地買収費、消防ポンプ自動車購入費などの減により、総額では1.1%の減となった。
- (7) 教育費は、第一中学校大規模改修等工事請負費、第二小学校校舎大規模改修工事請負費、第一中学校仮設校舎賃借料などが増となったが、（仮称）南山小学校新築工事請負費、第一小学校旧校舎建替等工事請負費、稲城長峰スポーツ広場の施設整備に係る工事請負費などの減により、総額では32.2%の減となった。

第4表 目的別歳出内訳

区 分	平成27年度		平成26年度		対前年度比較	
	決算額	構成比	決算額	構成比	増減額	増減率
議 会 費	325,203	1.0	320,050	0.9	5,153	1.6
総 務 費	3,048,055	9.2	3,188,136	9.0	△ 140,081	△ 4.4
民 生 費	12,808,751	38.9	12,433,557	35.2	375,194	3.0
衛 生 費	2,920,947	8.9	3,071,585	8.7	△ 150,638	△ 4.9
労 働 費	22,569	0.1	23,881	0.1	△ 1,312	△ 5.5
農 林 費	86,100	0.3	83,376	0.2	2,724	3.3
商 工 費	395,551	1.2	141,918	0.4	253,633	178.7
土 木 費	4,113,142	12.5	3,968,004	11.3	145,138	3.7
消 防 費	1,434,232	4.3	1,450,175	4.1	△ 15,943	△ 1.1
教 育 費	5,805,475	17.6	8,560,149	24.3	△ 2,754,674	△ 32.2
災 害 復 旧 費	0	0.0	0	0.0	0	—
公 債 費	1,973,646	6.0	2,040,717	5.8	△ 67,071	△ 3.3
歳 出 合 計	32,933,671	100.0	35,281,548	100.0	△ 2,347,877	△ 6.7

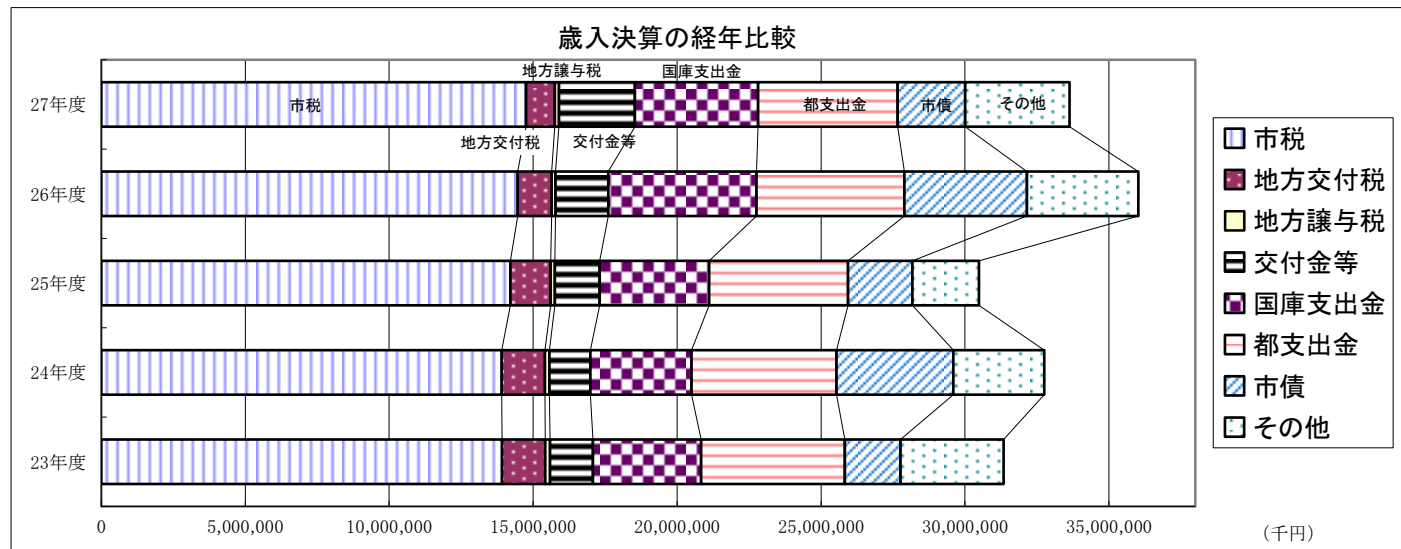
（単位：千円、％）



決算収支の経年比較

(単位:千円)

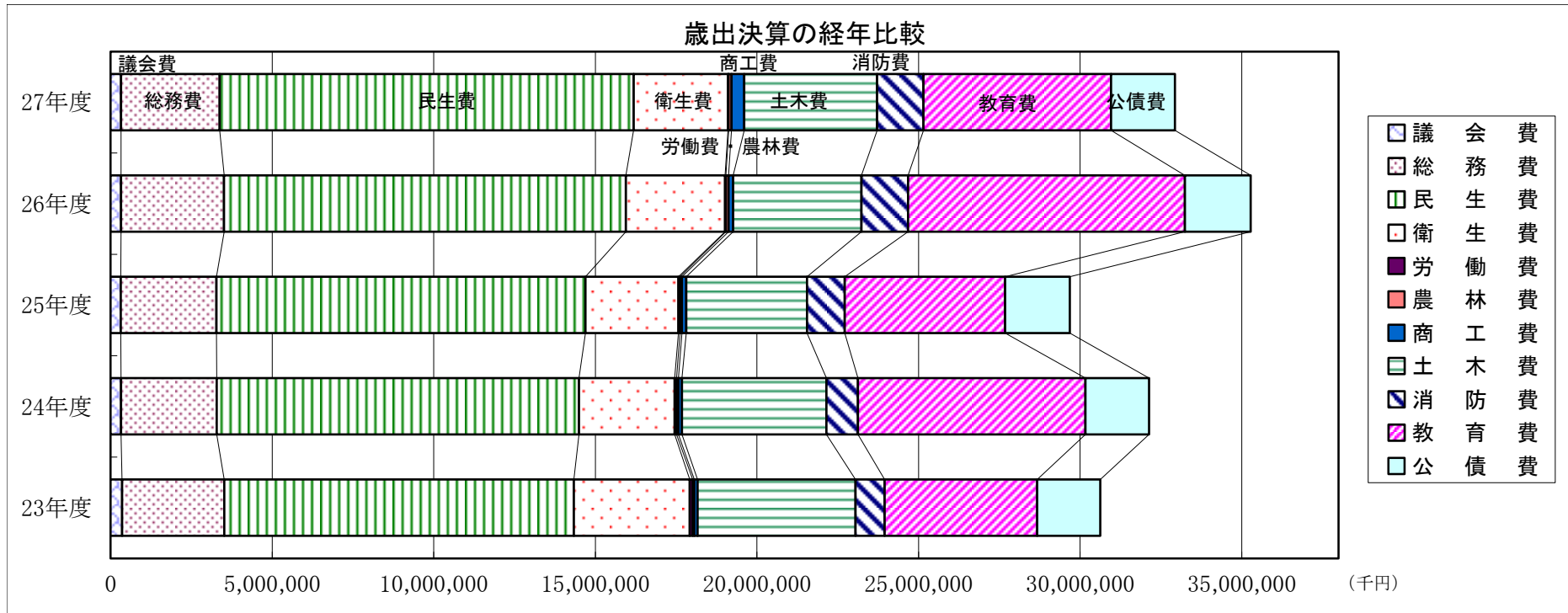
年度	歳入	歳出	差引 (形式収支)
23年度	31,339,887	30,620,096	719,791
24年度	32,748,163	32,133,897	614,266
25年度	30,479,435	29,684,026	795,409
26年度	36,019,548	35,281,548	738,000
27年度	33,628,745	32,933,671	695,074



歳入決算の経年比較

(単位:千円、%)

区 分	23年度		24年度		25年度		26年度		27年度	
	決算額	構成比	決算額	構成比	決算額	構成比	決算額	構成比	決算額	構成比
市 税	13,923,684	44.4	13,903,575	42.5	14,206,085	46.6	14,461,095	40.2	14,752,044	43.9
地 方 交 付 税	1,498,051	4.8	1,503,923	4.6	1,398,481	4.6	1,177,409	3.3	997,921	3.0
地 方 譲 与 税	168,504	0.5	157,326	0.5	145,154	0.5	138,344	0.4	144,303	0.4
交 付 金 等	1,490,662	4.8	1,426,343	4.3	1,562,267	5.1	1,828,410	5.0	2,642,228	7.8
利 子 割 交 付 金	86,980	0.3	84,596	0.3	109,369	0.4	112,519	0.3	98,153	0.3
配 当 割 交 付 金	38,810	0.1	42,861	0.1	74,844	0.2	142,738	0.4	118,372	0.4
株 式 等 譲 渡 所 得 割 交 付 金	8,670	0.0	11,051	0.0	97,914	0.3	120,498	0.3	116,883	0.3
地 方 消 費 税 交 付 金	773,505	2.5	794,676	2.4	787,905	2.6	1,022,730	2.8	1,859,112	5.5
ゴ ル フ 場 利 用 税 交 付 金	77,568	0.3	79,437	0.2	79,728	0.3	75,252	0.2	78,122	0.2
自 動 車 取 得 税 交 付 金	84,563	0.3	95,420	0.3	90,190	0.3	46,340	0.1	65,151	0.2
国 有 提 供 施 設 交 付 金	206,538	0.7	224,519	0.7	235,159	0.8	236,064	0.7	236,907	0.7
地 方 特 例 交 付 金	202,849	0.6	82,461	0.3	76,294	0.2	62,692	0.2	59,829	0.2
交 通 安 全 対 策 特 別 交 付 金	11,179	0.0	11,322	0.0	10,864	0.0	9,577	0.0	9,699	0.0
国 庫 支 出 金	3,750,517	12.0	3,511,088	10.7	3,798,891	12.5	5,149,110	14.3	4,274,588	12.7
都 支 出 金	4,989,562	15.9	5,034,117	15.4	4,831,903	15.9	5,139,760	14.3	4,846,025	14.4
市 債	1,940,800	6.2	4,058,140	12.4	2,230,328	7.3	4,254,490	11.8	2,354,431	7.0
そ の 他	3,578,107	11.4	3,153,651	9.6	2,306,326	7.5	3,870,930	10.7	3,617,205	10.8
分 担 金 及 び 負 担 金	599,088	1.9	612,564	1.9	628,959	2.1	537,736	1.5	381,040	1.2
使 用 料 及 び 手 数 料	450,544	1.4	464,194	1.4	490,922	1.6	504,332	1.4	614,837	1.8
財 産 収 入	37,086	0.1	98,822	0.3	73,691	0.2	102,514	0.3	56,059	0.2
寄 附 金	3,778	0.0	33,828	0.1	13,130	0.0	85,211	0.2	4,912	0.0
繰 入 金	1,406,067	4.5	568,324	1.7	26,362	0.1	1,373,491	3.8	1,450,606	4.3
繰 越 金	711,405	2.3	719,791	2.2	614,266	2.0	795,409	2.2	738,000	2.2
諸 収 入	370,139	1.2	656,128	2.0	458,996	1.5	472,237	1.3	371,751	1.1
歳 入 合 計	31,339,887	100.0	32,748,163	100.0	30,479,435	100.0	36,019,548	100.0	33,628,745	100.0



歳出決算の経年比較

(単位：千円、%)

区分	23年度		24年度		25年度		26年度		27年度	
	決算額	構成比	決算額	構成比	決算額	構成比	決算額	構成比	決算額	構成比
議会費	351,866	1.2	322,140	1.0	315,890	1.1	320,050	0.9	325,203	1.0
総務費	3,162,336	10.3	2,956,910	9.2	2,956,613	10.0	3,188,136	9.0	3,048,055	9.2
民生費	10,820,640	35.3	11,214,661	34.9	11,420,330	38.5	12,433,557	35.2	12,808,751	38.9
衛生費	3,584,950	11.7	2,961,648	9.2	2,880,988	9.7	3,071,585	8.7	2,920,947	8.9
労働費	89,425	0.3	52,624	0.2	43,753	0.1	23,881	0.1	22,569	0.1
農林費	57,182	0.2	59,260	0.2	61,051	0.2	83,376	0.2	86,100	0.3
商工費	95,757	0.3	112,996	0.4	130,890	0.4	141,918	0.4	395,551	1.2
土木費	4,892,242	16.0	4,467,815	13.9	3,743,288	12.6	3,968,004	11.3	4,113,142	12.5
消防費	892,923	2.9	974,620	3.0	1,160,442	3.9	1,450,175	4.1	1,434,232	4.3
教育費	4,720,725	15.4	7,040,422	21.9	4,967,423	16.7	8,560,149	24.3	5,805,475	17.6
公債費	1,952,050	6.4	1,970,801	6.1	2,003,358	6.8	2,040,717	5.8	1,973,646	6.0
歳出合計	30,620,096	100.0	32,133,897	100.0	29,684,026	100.0	35,281,548	100.0	32,933,671	100.0