

資料 No. 1

# 令和 5 年度 予算

## 参考資料

東京都 稲城市

# 令和5年度 当初予算の概要

## あらまし

- (1) 令和5年度の一般会計、特別会計及び企業会計を合計した当初予算は、709億4,158万7千円となり、前年度に比べ52億1,493万1千円の増（7.9%の増）となった。
- (2) 令和5年度の一般会計歳入歳出当初予算は、それぞれ391億9,500万円となり、前年度に比べ31億2,800万円の増（8.7%の増）となった。  
  
令和5年度の予算は、引き続き新型コロナウイルス感染症拡大防止対策を講じ、市民の生命、生活を守っていくとともに、ウィズコロナ、物価高騰、脱炭素社会等の社会環境の変化や多様化するニーズにおける行政課題に機動的に取り組み、第五次長期総合計画基本構想に定める将来都市像の実現に向けた各種施策の取組みを進め、市民の安全を最優先に防災・減災対策に計画的に取り組む予算としている。
- (3) 一般会計から特別会計及び企業会計への繰出金等は、55億6,105万円となり、前年度に比べ6億7,821万円の増（13.9%の増）となった。
- (4) 特別会計を合計した歳入歳出当初予算は、それぞれ192億4,030万9千円となり、前年度に比べ13億7,381万6千円の増（7.7%の増）となった。
- (5) 企業会計を合計した当初予算は、歳入が112億9,476万4千円となり、前年度に比べ2億8,935万2千円の増（2.6%の増）、歳出が125億627万8千円となり、前年度に比べ7億1,311万5千円の増（6.0%の増）となった。

## 令和5年度会計別当初予算の状況

(単位：千円、%)

	歳 入		歳 出		令和4年度 当初予算額	対前年度比較	
	予算額	うち繰入金等	予算額	うち繰出金等		増減額	増減率
一般会計	39,195,000	2,373	39,195,000	5,561,050	36,067,000	3,128,000	8.7
国民健康保険 事業特別会計	7,889,093	1,130,579	7,889,093	-	7,806,954	82,139	1.1
土地区画整理 事業特別会計	3,392,754	1,777,484	3,392,754	-	2,547,712	845,042	33.2
介護保険 特別会計	5,843,382	872,937	5,843,382	2,373	5,558,322	285,060	5.1
後期高齢者 医療特別会計	2,115,080	892,181	2,115,080	-	1,953,505	161,575	8.3
特別会計	19,240,309	4,673,181	19,240,309	2,373	17,866,493	1,373,816	7.7
下水道事業 会計	2,641,001	185,184	2,957,021	-	2,823,302	133,719	4.7
病院事業会計	8,653,763	702,685	9,549,257	-	8,969,861	579,396	6.5
企業会計	11,294,764	887,869	12,506,278	-	11,793,163	713,115	6.0
合 計	69,730,073	5,563,423	70,941,587	5,563,423	65,726,656	5,214,931	7.9

※ 下水道事業会計及び病院事業会計について、令和4年度当初予算額は歳出予算額とし、対前年度比較は歳出予算額における増減額及び増減率としている。

## 一般会計当初予算の推移

	予算額 (千円)	増減額 (対前年度・千円)	指数	一人当たり (円)	一世帯当たり (円)
平成26年度	36,248,000	5,358,000	100	420,662	986,206
平成27年度	33,684,000	△ 2,564,000	93	388,988	905,873
平成28年度	34,700,000	1,016,000	96	396,748	918,475
平成29年度	32,140,000	△ 2,560,000	89	360,763	828,158
平成30年度	34,500,000	2,360,000	95	383,696	873,705
平成31年度	35,694,000	1,194,000	98	394,039	892,551
令和2年度	37,324,000	1,630,000	103	407,734	918,338
令和3年度	35,609,000	△ 1,715,000	98	385,955	863,667
令和4年度	36,067,000	458,000	100	387,788	860,131
令和5年度	39,195,000	3,128,000	108	419,552	924,476

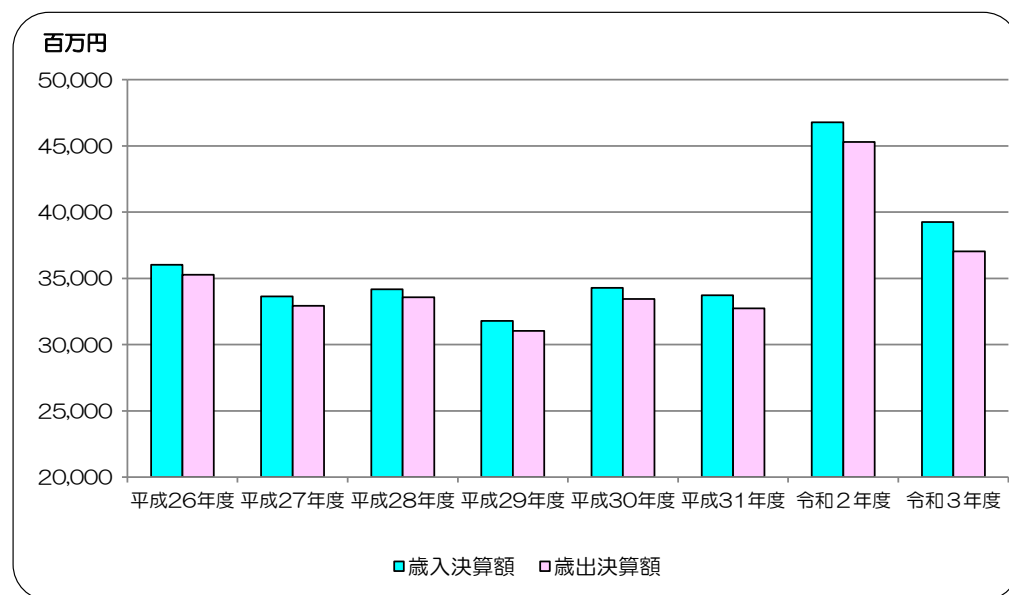
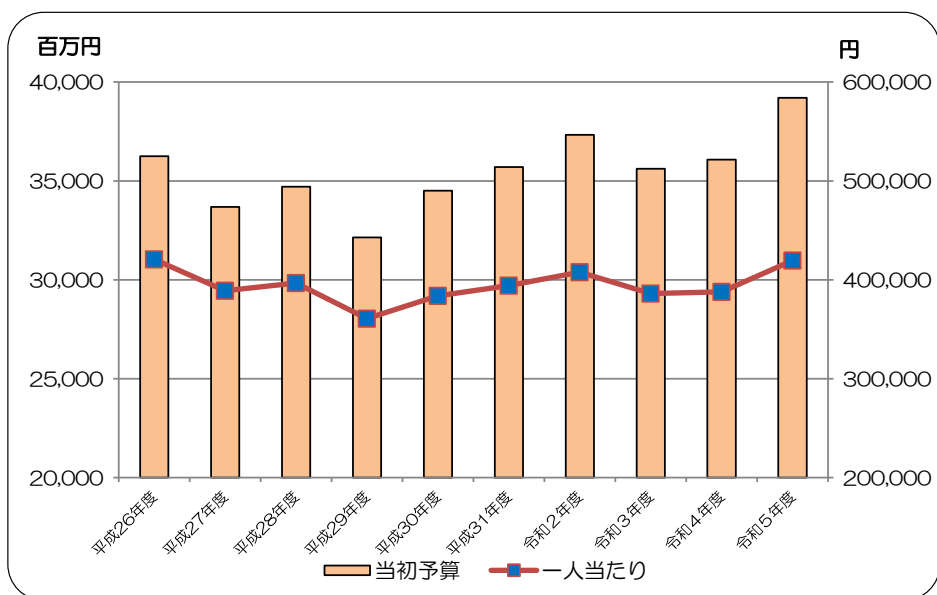
※ 指数：平成26年度を100としたときの各年度の比率

人口・世帯数：各年1月1日現在の住民基本台帳人口等

令和5年1月1日現在 人口：93,421人 世帯数：42,397世帯

## 一般会計決算の推移

	歳入決算額 (千円)	増減額 (対前年度・千円)	指数	歳出決算額 (千円)	増減額 (対前年度・千円)	指数
平成26年度	36,019,548	5,540,113	100	35,281,548	5,597,522	100
平成27年度	33,628,745	△ 2,390,803	93	32,933,671	△ 2,347,877	93
平成28年度	34,171,493	542,748	95	33,567,971	634,300	95
平成29年度	31,781,400	△ 2,390,093	88	31,040,668	△ 2,527,303	88
平成30年度	34,281,979	2,500,579	95	33,450,218	2,409,550	95
平成31年度	33,714,054	△ 567,925	94	32,724,701	△ 725,517	93
令和2年度	46,775,497	13,061,443	130	45,293,972	12,569,271	128
令和3年度	39,252,808	△ 7,522,689	109	37,042,921	△ 8,251,051	105
令和4年度	—	—	—	—	—	—
令和5年度	—	—	—	—	—	—



# 令和5年度 東京都稲城市一般会計当初予算

## 1 歳入の状況

歳入の主な特徴は、次のとおりである。

- (1) 歳入総額は、対前年度比8.7%の増となった。  
一般財源は、3.2%の増となった。これは、株式等譲渡所得割交付金が7.6%の減、地方交付税が46.0%の減となったものの、市税が3.6%の増、地方消費税交付金が17.1%の増となったことなどによる。  
特定財源は、15.4%の増となった。これは、国庫支出金が新型コロナウイルス感染症対応地方創生臨時交付金の減などで7.0%の減となったものの、市債が土地区画整理事業債の増などで212.5%の増、都支出金が市町村総合交付金、認知症高齢者グループホーム整備促進事業補助金の増などで12.3%の増となったことなどによる。
- (2) 歳入の根幹をなす市税は、納税義務者の所得増、新築家屋の増などで全体で3.6%の増となった。  
税目別では、個人市民税が5.3%の増、法人市民税が1.4%の増、固定資産税が1.9%の増、軽自動車税が1.5%の増、市たばこ税が10.2%の増、都市計画税が1.6%の増となった。
- (3) 地方交付税は、普通交付税が国の地方交付税予算の増などにより基準財政需要額が増となったものの、市税や税連動交付金の増などにより基準財政収入額が大幅に増となったことから65.0%の減、特別交付税が19.4%の増となった。
- (4) 国庫支出金は、新型コロナウイルス感染症対応地方創生臨時交付金、新型コロナウイルスワクチン接種体制確保事業費国庫補助金の減などで7.0%の減となった。
- (5) 都支出金は、市町村総合交付金、認知症高齢者グループホーム整備促進事業補助金の増などで12.3%の増となった。
- (6) 繰入金は、公共施設整備基金繰入金、財政調整基金繰入金の増などで総額では80.5%の増となった。
- (7) 市債は、土地区画整理事業債、発達支援センター分室整備事業債、南山小学校校舎増築事業債の増などで212.5%の増となった。

(内訳)

(単位：千円、%)

区 分	令和5年度		令和4年度		対前年度比較	
	予算額	構成比	予算額	構成比	増減額	増減率
歳入総額	39,195,000	100.0	36,067,000	100.0	3,128,000	8.7
一般財源(原則)	20,554,112	52.4	19,913,528	55.3	640,584	3.2
市税	16,671,924	42.5	16,087,644	44.6	584,280	3.6
地方譲与税	159,362	0.4	157,377	0.4	1,985	1.3
利子割交付金	26,756	0.1	18,591	0.1	8,165	43.9
配当割交付金	138,191	0.4	127,100	0.4	11,091	8.7
株式等譲渡所得割交付金	133,752	0.3	144,750	0.4	△ 10,998	△ 7.6
法人事業税交付金	257,104	0.7	162,885	0.5	94,219	57.8
地方消費税交付金	2,189,973	5.6	1,870,303	5.2	319,670	17.1
ゴルフ場利用税交付金	77,488	0.2	74,508	0.2	2,980	4.0
環境性能割交付金	46,685	0.1	38,713	0.1	7,972	20.6
地方特例交付金	122,785	0.3	113,092	0.3	9,693	8.6
地方交付税	472,491	1.2	874,772	2.4	△ 402,281	△ 46.0
交通安全対策特別交付金	9,625	0.0	10,067	0.0	△ 442	△ 4.4
国有提供施設等所在 市町村助成交付金等	247,976	0.6	233,726	0.7	14,250	6.1
特定財源(原則)	18,640,888	47.6	16,153,472	44.7	2,487,416	15.4
分担金及び負担金	334,018	0.9	329,649	0.9	4,369	1.3
使用料及び手数料	741,275	1.9	705,658	2.0	35,617	5.0
国庫支出金	5,915,875	15.1	6,358,605	17.6	△ 442,730	△ 7.0
都支出金	6,654,566	17.0	5,926,326	16.4	728,240	12.3
財産収入	306,186	0.8	177,290	0.5	128,896	72.7
寄附金	18,895	0.0	8,180	0.0	10,715	131.0
繰入金	1,497,764	3.8	829,893	2.3	667,871	80.5
繰越金	300,000	0.8	300,000	0.8	0	0.0
諸収入	1,380,707	3.5	1,040,536	2.9	340,171	32.7
うち収益事業収入	20,000	0.1	20,000	0.1	0	0.0
市債	1,491,602	3.8	477,335	1.3	1,014,267	212.5
うち減収補填債	0	0.0	0	0.0	0	-
うち臨時財政対策債	66,602	0.2	339,235	0.9	△ 272,633	△ 80.4

## 2 歳出の状況（性質別）

歳出を性質別にみた主な特徴は、次のとおりである。

- (1) 歳出総額は、対前年度比8.7%の増となった。
- (2) 義務的経費は、1.7%の増となり、歳出総額に占める割合（構成比）は前年度から3.6ポイント減少し、51.8%となった。  
 人件費は、第1種会計年度任用職員報酬、一般職給料、期末勤勉手当の増などで1.4%の増となった。  
 扶助費は、児童手当、子どものための教育・保育給付が減となったものの、生活保護費、障害介護給付費、高校生等医療費助成、民間学童クラブ運営委託料の増などで2.0%の増となった。  
 公債費は、平成31年度、令和2年度に起債した臨時財政対策債の償還が開始することなどで1.0%の増となった。
- (3) 投資的経費は、66.8%の増となり、構成比は前年度から3.1ポイント増加し、8.7%となった。普通建設事業費の内訳は、補助事業費が南山小学校校舎増築工事請負費、第二中学校屋上防水及び外壁改修工事請負費の増などで603.2%の増、単独事業費が発達支援センター分室整備工事請負費、高齢者施設等整備補助金、鉄道駅ホームドア整備事業補助金の増などで44.6%の増、その他が多3.4・12号売ランド線道路改良等工事請負費の増などで54.6%の増となった。
- (4) その他経費は、10.1%の増となり、構成比は前年度から0.5ポイント増加し、39.5%となった。  
 物件費は、プラスチックごみ再資源化事業に係る委託料、各施設の光熱費（電気・ガス）、資源物回収委託料、重症心身障害児（者）等通所施設開設準備委託料の増などで10.9%の増となった。  
 維持補修費は、文化センター施設及び物品用修繕料、市立公園内体育施設及び物品用修繕料の増などで19.3%の増となった。  
 補助費等は、企業誘致奨励金、保育士等処遇改善臨時特例事業補助金、頑張れ！稲城の事業継続支援金の減などで2.9%の減となった。  
 積立金は、公共施設整備基金積立金の増などで109.8%の増となった。  
 繰出金は、土地区画整理事業特別会計繰出金、国民健康保険事業特別会計繰出金の増などで16.5%の増となった。

（内訳）

（単位：千円、%）

区 分	令和5年度		令和4年度		対前年度比較	
	予算額	構成比	予算額	構成比	増減額	増減率
歳出総額	39,195,000	100.0	36,067,000	100.0	3,128,000	8.7
義務的経費	20,307,560	51.8	19,964,123	55.4	343,437	1.7
人件費	5,995,622	15.3	5,911,019	16.4	84,603	1.4
扶助費	12,278,529	31.3	12,039,520	33.4	239,009	2.0
公債費	2,033,409	5.2	2,013,584	5.6	19,825	1.0
投資的経費	3,395,641	8.7	2,036,260	5.6	1,359,381	66.8
普通建設事業費	3,395,641	8.7	2,036,260	5.6	1,359,381	66.8
補助事業費	514,416	1.3	73,156	0.2	441,260	603.2
単独事業費	2,221,925	5.7	1,536,652	4.2	685,273	44.6
その他	659,300	1.7	426,452	1.2	232,848	54.6
災害復旧事業費	0	0.0	0	0.0	0	-
失業対策事業費	0	0.0	0	0.0	0	-
その他経費	15,491,799	39.5	14,066,617	39.0	1,425,182	10.1
物件費	6,937,804	17.7	6,255,380	17.4	682,424	10.9
維持補修費	166,984	0.4	140,016	0.4	26,968	19.3
補助費等	3,365,952	8.6	3,466,813	9.6	△ 100,861	△ 2.9
積立金	297,878	0.8	142,006	0.4	155,872	109.8
投資及び出資金	0	0.0	0	0.0	0	-
貸付金	0	0.0	0	0.0	0	-
繰出金	4,673,181	11.9	4,012,402	11.1	660,779	16.5
予備費	50,000	0.1	50,000	0.1	0	0.0

### 3 歳出の状況（目的別）

歳出を目的別にみた主な特徴は、次のとおりである。

- (1) 総務費は、参議院議員選挙費、東京都市町村職員退職手当組合負担金などが減となったが、公共施設整備基金積立金、稲城市議会議員・稲城市長選挙費などの増が影響し、総額では10.6%の増となった。
- (2) 民生費は、児童手当、保育士等処遇改善臨時特例事業補助金などが減となったが、発達支援センター分室整備工事請負費、生活保護費、国民健康保険事業特別会計繰出金、高齢者施設等整備補助金などの増が影響し、総額では4.6%の増となった。
- (3) 衛生費は、プラスチックごみ再資源化事業に係る委託料、資源物回収委託料の増などで12.1%の増となった。
- (4) 商工費は、企業誘致奨励金、頑張り！稲城の事業継続支援金の減などで25.6%の減となった。
- (5) 土木費は、循環バス車両購入費、押立堀排水機場吐出弁等交換工事請負費などが減となったが、土地区画整理事業特別会計繰出金、鉄道駅ホームドア整備事業補助金、多3・4・12号読売ランド線道路改良等工事請負費などの増が影響し、総額では25.0%の増となった。
- (6) 消防費は、消防団消防ポンプ自動車購入費、第三分団詰所改修工事請負費の増などで14.6%の増となった。
- (7) 教育費は、城山文化センター空調設備改修工事請負費、第四小学校普通教室整備工事請負費などが減となったが、南山小学校校舎増築工事請負費、第二中学校屋上防水及び外壁改修工事請負費、第三小学校校舎建替工事基本設計及び実施設計等委託料などの増が影響し、総額では11.5%の増となった。

（内訳）

（単位：千円、％）

区 分	令和5年度		令和4年度		対前年度比較	
	予算額	構成比	予算額	構成比	増減額	増減率
議 会 費	302,902	0.8	282,829	0.8	20,073	7.1
総 務 費	3,763,412	9.6	3,401,385	9.4	362,027	10.6
民 生 費	17,777,397	45.4	17,002,726	47.2	774,671	4.6
衛 生 費	3,775,583	9.6	3,366,812	9.3	408,771	12.1
労 働 費	26,580	0.1	26,517	0.1	63	0.2
農 林 費	100,915	0.3	77,592	0.2	23,323	30.1
商 工 費	293,261	0.7	394,045	1.1	△ 100,784	△ 25.6
土 木 費	4,606,113	11.7	3,686,220	10.2	919,893	25.0
消 防 費	1,285,435	3.3	1,121,356	3.1	164,079	14.6
教 育 費	5,179,993	13.2	4,643,934	12.9	536,059	11.5
公 債 費	2,033,409	5.2	2,013,584	5.6	19,825	1.0
予 備 費	50,000	0.1	50,000	0.1	0	0.0
歳 出 合 計	39,195,000	100.0	36,067,000	100.0	3,128,000	8.7



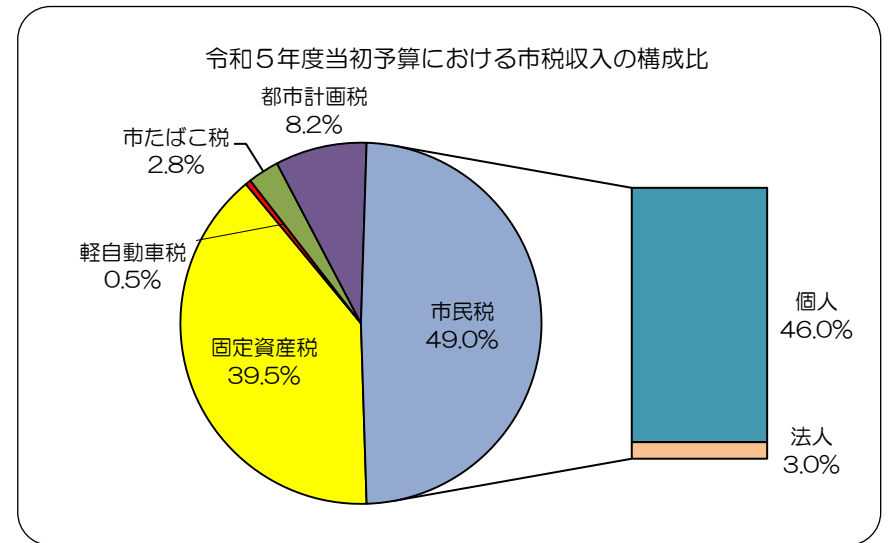
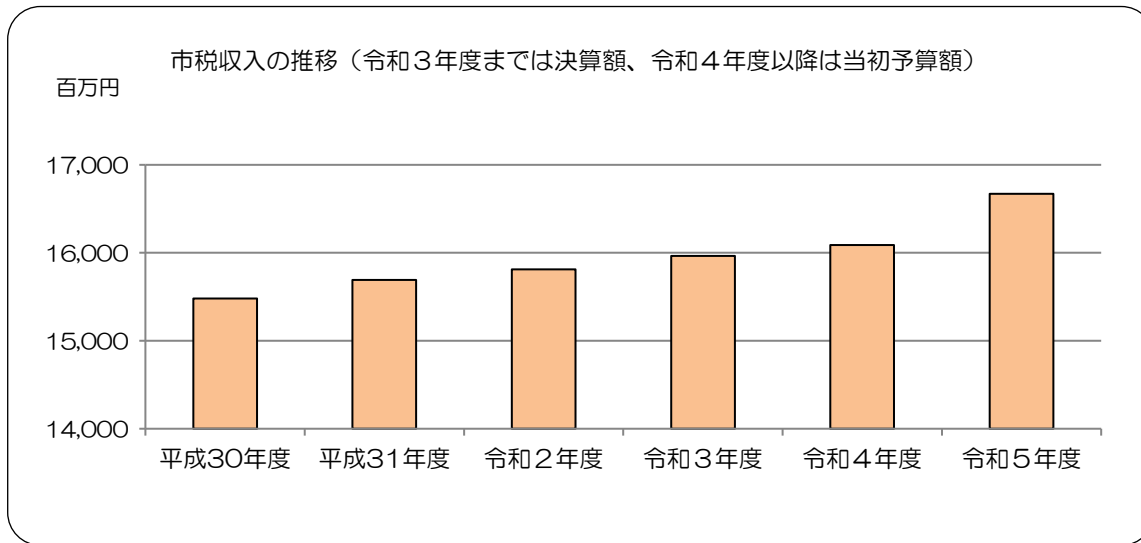
# 市税収入の推移

(単位：千円、%)

区 分	平成30年度（決算）			平成31年度（決算）			令和2年度（決算）			令和3年度（決算）			令和4年度（当初予算）			令和5年度（当初予算）			
	決算額	構成比	増減率	決算額	構成比	増減率	決算額	構成比	増減率	決算額	構成比	増減率	予算額	構成比	増減率	予算額	構成比	増減額	増減率
市 民 税	7,595,746	49.1	2.3	7,721,351	49.2	1.7	7,709,162	48.7	△ 0.2	7,828,189	49.0	1.5	7,765,557	48.3	10.6	8,159,702	49.0	394,145	5.1
個 人	7,024,068	45.4	2.2	7,117,380	45.4	1.3	7,262,254	45.9	2.0	7,279,484	45.6	0.2	7,277,433	45.3	10.8	7,664,759	46.0	387,326	5.3
法 人	571,678	3.7	2.6	603,971	3.8	5.6	446,908	2.8	△ 26.0	548,705	3.4	22.8	488,124	3.0	7.4	494,943	3.0	6,819	1.4
固定資産税	6,163,639	39.8	2.5	6,211,481	39.6	0.8	6,302,611	39.9	1.5	6,293,923	39.5	△ 0.1	6,469,016	40.2	4.3	6,593,635	39.5	124,619	1.9
純固定資産税	6,078,855	39.3	2.6	6,128,787	39.1	0.8	6,222,678	39.4	1.5	6,216,797	38.9	△ 0.1	6,393,653	39.7	4.4	6,522,408	39.1	128,755	2.0
交付金	84,784	0.5	△ 1.9	82,694	0.5	△ 2.5	79,933	0.5	△ 3.3	77,126	0.5	△ 3.5	75,363	0.5	△ 2.3	71,227	0.4	△ 4,136	△ 5.5
軽自動車税	70,173	0.4	3.8	73,188	0.5	4.3	78,817	0.5	7.7	81,571	0.5	3.5	86,528	0.5	9.3	87,813	0.5	1,285	1.5
市たばこ税	400,776	2.6	△ 1.9	417,008	2.6	4.1	429,754	2.7	3.1	462,957	2.9	7.7	415,501	2.6	4.3	457,697	2.8	42,196	10.2
都市計画税	1,248,885	8.1	2.5	1,268,663	8.1	1.6	1,289,531	8.2	1.6	1,296,017	8.1	0.5	1,351,042	8.4	5.1	1,373,077	8.2	22,035	1.6
合 計	15,479,219	100.0	2.3	15,691,691	100.0	1.4	15,809,875	100.0	0.8	15,962,657	100.0	1.0	16,087,644	100.0	7.4	16,671,924	100.0	584,280	3.6

※令和3年度までは決算額、令和4年度及び令和5年度は当初予算額

※令和4年度（当初予算）の増減率は、令和3年度当初予算との比較によるもの



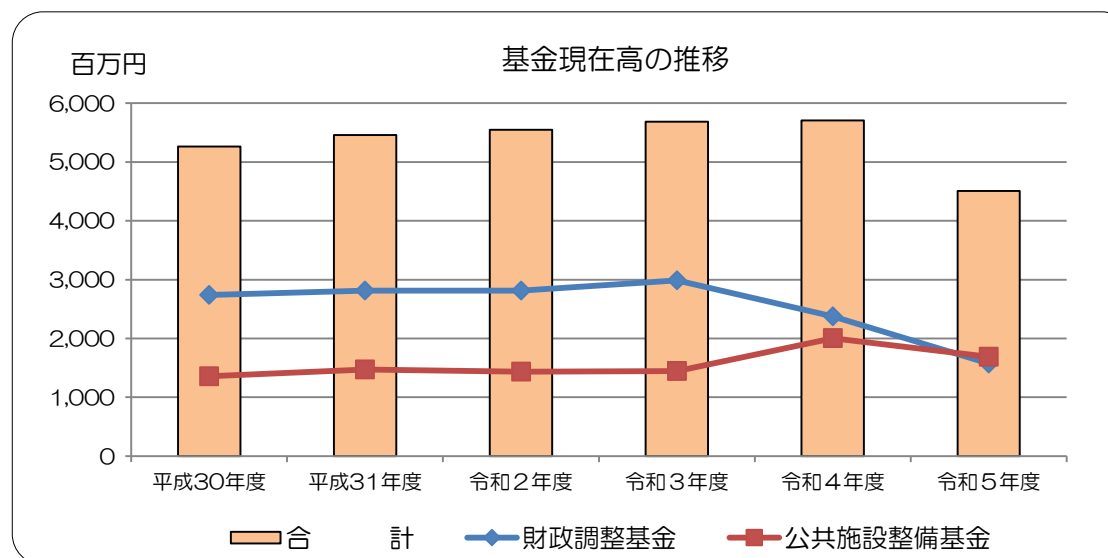
# 基金の状況

(単位：千円)

区 分	平成30年度末現在高	平成31年度末現在高	令和2年度末現在高	令和3年度末現在高	令和4年度末現在高	(令和5年度中積立)	(令和5年度中取崩)	令和5年度末現在高	指数
財政調整基金	2,739,277	2,814,671	2,813,348	2,987,320	2,373,468	(5,929)	(804,867)	1,574,530	57
都市計画事業資金積立基金	141	141	50,013	14	17,057	(1)	(17,057)	1	1
庁舎建設基金	15,112	15,114	15,116	95,117	175,118	(14)	(0)	175,132	1159
公共施設整備基金	1,357,894	1,473,824	1,436,515	1,446,979	2,003,248	(287,758)	(600,000)	1,691,006	125
緑化推進基金	1,000,127	1,000,133	1,000,642	1,000,793	968,894	(154)	(66,060)	902,988	90
まちづくり推進事業基金	36,723	36,759	36,778	36,779	36,780	(1)	(0)	36,781	100
長寿社会福祉基金	114,632	114,632	114,578	114,596	114,597	(19)	(0)	114,616	100
森林環境譲与税基金	-	3,308	580	1,212	1,213	(1)	(1,213)	1	-
新型コロナウイルス感染症対策基金	-	-	77,527	0	-	-	-	-	-
まち・ひと・しごと創生基金	-	-	-	-	14,600	(4,001)	(6,194)	12,407	-
合 計	5,263,906	5,458,582	5,545,097	5,682,810	5,704,975	(297,878)	(1,495,391)	4,507,462	86

※令和4年度末現在高及び令和5年度末現在高については、見込額

※指数は、平成30年度末現在高を100とした場合の令和5年度末現在高における値





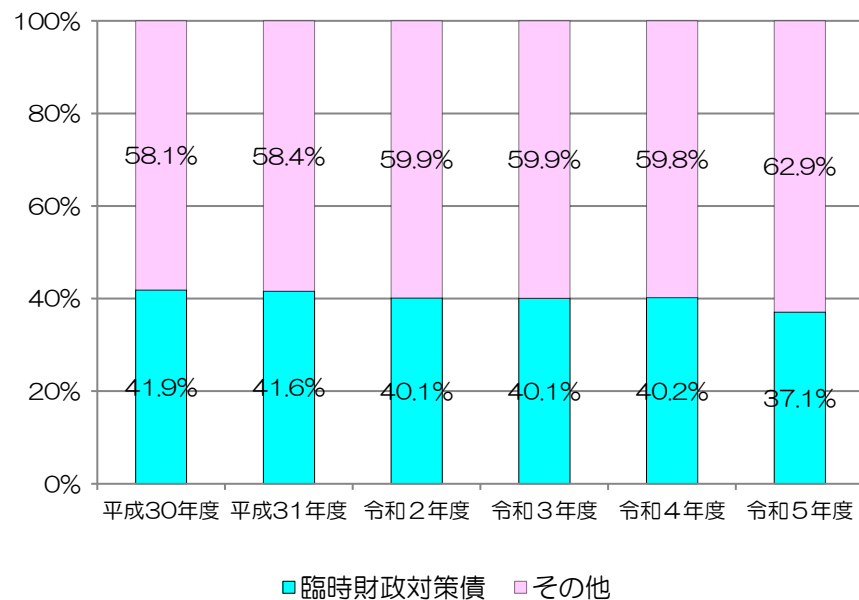
# 市債の状況

(単位：千円)

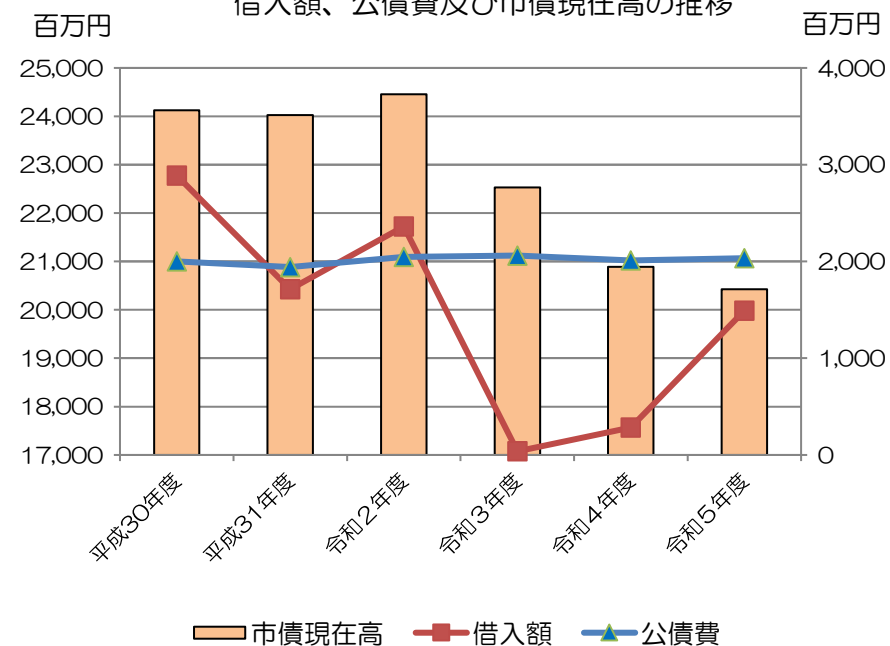
区 分	平成30年度	平成31年度	令和2年度	令和3年度	令和4年度	令和5年度
借 入 額	2,887,706	1,712,690	2,361,652	37,600	281,783	1,491,602
うち臨時財政対策債	848,906	669,790	583,852	0	204,183	66,602
公 債 費	1,998,608	1,942,270	2,048,025	2,060,726	2,012,399	2,033,409
うち臨時財政対策債	775,439	808,434	805,256	801,607	849,138	907,738
市 債 現 在 高	24,123,210	24,026,219	24,454,744	22,531,597	20,886,423	20,423,657
うち臨時財政対策債	10,102,075	10,003,527	9,813,132	9,033,119	8,403,324	7,576,099

※令和3年度までは決算額、令和4年度は決算見込額、令和5年度は当初予算額

市債現在高の構成割合



借入額、公債費及び市債現在高の推移



令和5年度当初予算 歳入歳出予算調書（総括）

会計名 01一般会計

(単位：千円、%)

区分	款 名 称	本 年 度			前 年 度			増 減 額 ・ 率						構 成 比	
		予算額	特定財源	一般財源	予算額	特定財源	一般財源	金 額		特定財源		一般財源		本年度	前年度
		A=B+C	B	C	D=E+F	E	F	G=A-D	G/D	H=B-E	H/E	I=C-F	I/F		
歳入	市税	16,671,924	0	16,671,924	16,087,644	0	16,087,644	584,280	3.6	0	-	584,280	3.6	42.5	44.6
	地方譲与税	159,362	0	159,362	157,377	0	157,377	1,985	1.3	0	-	1,985	1.3	0.4	0.4
	利子割交付金	26,756	0	26,756	18,591	0	18,591	8,165	43.9	0	-	8,165	43.9	0.1	0.1
	配当割交付金	138,191	0	138,191	127,100	0	127,100	11,091	8.7	0	-	11,091	8.7	0.4	0.4
	株式等譲渡所得割交付金	133,752	0	133,752	144,750	0	144,750	△ 10,998	△ 7.6	0	-	△ 10,998	△ 7.6	0.3	0.4
	法人事業税交付金	257,104	0	257,104	162,885	0	162,885	94,219	57.8	0	-	94,219	57.8	0.7	0.5
	地方消費税交付金	2,189,973	0	2,189,973	1,870,303	0	1,870,303	319,670	17.1	0	-	319,670	17.1	5.6	5.2
	ゴルフ場利用税交付金	77,488	0	77,488	74,508	0	74,508	2,980	4.0	0	-	2,980	4.0	0.2	0.2
	環境性能割交付金	46,685	0	46,685	38,713	0	38,713	7,972	20.6	0	-	7,972	20.6	0.1	0.1
	国有提供施設等所在市町村助成交付金等	247,976	0	247,976	233,726	0	233,726	14,250	6.1	0	-	14,250	6.1	0.6	0.7
	地方特例交付金	122,785	0	122,785	113,092	0	113,092	9,693	8.6	0	-	9,693	8.6	0.3	0.3
	地方交付税	472,491	0	472,491	874,772	0	874,772	△ 402,281	△ 46.0	0	-	△ 402,281	△ 46.0	1.2	2.4
	交通安全対策特別交付金	9,625	0	9,625	10,067	0	10,067	△ 442	△ 4.4	0	-	△ 442	△ 4.4	0.0	0.0
	分担金及び負担金	334,018	334,018	0	329,649	329,649	0	4,369	1.3	4,369	1.3	0	0.0	0.9	0.9
	使用料及び手数料	741,275	739,153	2,122	705,658	703,536	2,122	35,617	5.0	35,617	5.1	0	0.0	1.9	2.0
	国庫支出金	5,915,875	5,915,875	0	6,358,605	6,358,605	0	△ 442,730	△ 7.0	△ 442,730	△ 7.0	0	0.0	15.1	17.6
	都支出金	6,654,566	6,654,566	0	5,926,326	5,926,326	0	728,240	12.3	728,240	12.3	0	0.0	17.0	16.4
	財産収入	306,186	7,153	299,033	177,290	146,385	30,905	128,896	72.7	△ 139,232	△ 95.1	268,128	867.6	0.8	0.5
	寄附金	18,895	15,686	3,209	8,180	4,854	3,326	10,715	131.0	10,832	223.2	△ 117	△ 3.5	0.0	0.0
	繰入金	1,497,764	692,897	804,867	829,893	34,273	795,620	667,871	80.5	658,624	準皆増	9,247	1.2	3.8	2.3
繰越金	300,000	0	300,000	300,000	0	300,000	0	0.0	0	-	0	0.0	0.8	0.8	
諸収入	1,380,707	1,347,729	32,978	1,040,536	1,008,336	32,200	340,171	32.7	339,393	33.7	778	2.4	3.5	2.9	
市債	1,491,602	1,425,000	66,602	477,335	138,100	339,235	1,014,267	212.5	1,286,900	931.9	△ 272,633	△ 80.4	3.8	1.3	
歳入合計	39,195,000	17,132,077	22,062,923	36,067,000	14,650,064	21,416,936	3,128,000	8.7	2,482,013	16.9	645,987	3.0	100.0	100.0	
歳出	議会費	302,902	0	302,902	282,829	0	282,829	20,073	7.1	0	-	20,073	7.1	0.8	0.8
	総務費	3,763,412	572,877	3,190,535	3,401,385	641,172	2,760,213	362,027	10.6	△ 68,295	△ 10.7	430,322	15.6	9.6	9.4
	民生費	17,777,397	10,214,600	7,562,797	17,002,726	9,600,669	7,402,057	774,671	4.6	613,931	6.4	160,740	2.2	45.4	47.2
	衛生費	3,775,583	1,799,077	1,976,506	3,366,812	1,792,755	1,574,057	408,771	12.1	6,322	0.4	402,449	25.6	9.6	9.3
	労働費	26,580	6,460	20,120	26,517	6,417	20,100	63	0.2	43	0.7	20	0.1	0.1	0.1
	農林費	100,915	41,002	59,913	77,592	13,498	64,094	23,323	30.1	27,504	203.8	△ 4,181	△ 6.5	0.3	0.2
	商工費	293,261	10,361	282,900	394,045	97,027	297,018	△ 100,784	△ 25.6	△ 86,666	△ 89.3	△ 14,118	△ 4.8	0.7	1.1
	土木費	4,606,113	2,016,856	2,589,257	3,686,220	942,719	2,743,501	919,893	25.0	1,074,137	113.9	△ 154,244	△ 5.6	11.7	10.2
	消防費	1,285,435	208,349	1,077,086	1,121,356	86,334	1,035,022	164,079	14.6	122,015	141.3	42,064	4.1	3.3	3.1
	教育費	5,179,993	2,247,095	2,932,898	4,643,934	1,453,623	3,190,311	536,059	11.5	793,472	54.6	△ 257,413	△ 8.1	13.2	12.9
	公債費	2,033,409	15,400	2,018,009	2,013,584	15,850	1,997,734	19,825	1.0	△ 450	△ 2.8	20,275	1.0	5.2	5.6
予備費	50,000	0	50,000	50,000	0	50,000	0	0.0	0	-	0	0.0	0.1	0.1	
歳出合計	39,195,000	17,132,077	22,062,923	36,067,000	14,650,064	21,416,936	3,128,000	8.7	2,482,013	16.9	645,987	3.0	100.0	100.0	
歳入歳出差引額	0	0	0	0	0	0	0	-	0	-	0	-	-	-	

令和5年度当初予算 予算歳出性質別集計表

会計名 〇1一般会計

(単位：千円、%)

区 分	01	02	03	04	05	06	07	08	09	10	11	12	合 計		前年度		対前年度		
	議会費	総務費	民生費	衛生費	労働費	農林費	商工費	土木費	消防費	教育費	公債費	予備費	予算額	構成比	予算額	構成比	増減額	増減率	
人件費	272,486	2,167,860	1,072,438	266,212	0	45,846	56,172	361,952	919,333	833,323	0	0	5,995,622	15.3	5,911,019	16.4	84,603	1.4	
(職員給)	53,987	1,031,577	841,680	204,178	0	33,312	41,879	305,315	753,074	421,419	0	0	3,686,421	9.4	3,629,198	10.1	57,223	1.6	
(その他)	218,499	1,136,283	230,758	62,034	0	12,534	14,293	56,637	166,259	411,904	0	0	2,309,201	5.9	2,281,821	6.3	27,380	1.2	
扶助費	0	35,020	12,098,697	58,879	0	0	0	0	0	85,933	0	0	12,278,529	31.3	12,039,520	33.4	239,009	2.0	
公債費	0	0	0	0	0	0	0	0	0	0	2,033,409	0	2,033,409	5.2	2,013,584	5.6	19,825	1.0	
(元利償還金)	0	0	0	0	0	0	0	0	0	0	2,033,309	0	2,033,309	5.2	2,013,484	5.6	19,825	1.0	
(一時借入金)	0	0	0	0	0	0	0	0	0	0	100	0	100	0.0	100	0.0	0	0.0	
小 計	272,486	2,202,880	13,171,135	325,091	0	45,846	56,172	361,952	919,333	919,256	2,033,409	0	20,307,560	51.8	19,964,123	55.4	343,437	1.7	
物件費	22,643	1,053,373	304,987	1,966,991	0	5,529	26,387	818,493	128,885	2,610,516	0	0	6,937,804	17.7	6,255,380	17.4	682,424	10.9	
維持補修費	0	17,746	461	4,590	0	0	0	41,505	1,796	100,886	0	0	166,984	0.4	140,016	0.4	26,968	19.3	
補助費等	7,773	123,122	1,002,649	1,445,454	26,580	49,540	210,702	298,692	58,779	142,661	0	0	3,365,952	8.6	3,466,813	9.6	△ 100,861	△ 2.9	
積立金	0	297,878	0	0	0	0	0	0	0	0	0	0	297,878	0.8	142,006	0.4	155,872	109.8	
投資・出資・貸付金	0	0	0	0	0	0	0	0	0	0	0	0	0	0.0	0	0.0	0	-	
繰出金	0	0	2,895,697	0	0	0	0	1,777,484	0	0	0	0	4,673,181	11.9	4,012,402	11.1	660,779	16.5	
投資の経費	0	68,413	402,468	33,457	0	0	0	1,307,987	176,642	1,406,674	0	0	3,395,641	8.7	2,036,260	5.6	1,359,381	66.8	
普通建設	0	68,413	402,468	33,457	0	0	0	1,307,987	176,642	1,406,674	0	0	3,395,641	8.7	2,036,260	5.6	1,359,381	66.8	
(補助事業)	0	0	18,000	0	0	0	0	39,933	0	456,483	0	0	514,416	1.3	73,156	0.2	441,260	603.2	
(単独事業)	0	68,413	384,468	33,457	0	0	0	1,268,054	176,642	950,191	0	0	2,881,225	7.4	1,963,104	5.4	918,121	46.8	
災害復旧事業	0	0	0	0	0	0	0	0	0	0	0	0	0	0.0	0	0.0	0	-	
予備費	0	0	0	0	0	0	0	0	0	0	0	50,000	50,000	0.1	50,000	0.1	0	0.0	
合 計	予 算 額	302,902	3,763,412	17,777,397	3,775,583	26,580	100,915	293,261	4,606,113	1,285,435	5,179,993	2,033,409	50,000	39,195,000	100.0	36,067,000	100.0	3,128,000	8.7
	構 成 比	0.8	9.6	45.4	9.6	0.1	0.3	0.7	11.7	3.3	13.2	5.2	0.1	100.0					
前年度	予 算 額	282,829	3,401,385	17,002,726	3,366,812	26,517	77,592	394,045	3,686,220	1,121,356	4,643,934	2,013,584	50,000	36,067,000					
	構 成 比	0.8	9.4	47.2	9.3	0.1	0.2	1.1	10.2	3.1	12.9	5.6	0.1	100.0					
対前年度	増 減 額	20,073	362,027	774,671	408,771	63	23,323	△ 100,784	919,893	164,079	536,059	19,825	0	3,128,000					
	増 減 率	7.1	10.6	4.6	12.1	0.2	30.1	△ 25.6	25.0	14.6	11.5	1.0	0.0	8.7					

令和5年度当初予算 予算歳出節別集計表

会計名 01一般会計

(単位：千円、%)

区 分	01 議会費	02 総務費	03 民生費	04 衛生費	05 労働費	06 農林費	07 商工費	08 土木費	09 消防費	10 教育費	11 公債費	12 予備費	合 計		前 年 度		対 前 年 度		
													予算額	構成比	予算額	構成比	増減額	増減率	
01報酬	118,787	476,970	75,450	24,502	0	6,366	6,953	1,015	28,532	322,622	0	0	1,061,197	2.7	1,019,664	2.8	41,533	4.1	
02給料	30,442	556,874	480,557	117,577	0	18,536	22,908	172,993	393,590	240,774	0	0	2,034,251	5.2	2,013,130	5.6	21,121	1.0	
03職員手当	77,200	529,811	361,123	86,601	0	14,776	18,971	132,322	359,484	189,405	0	0	1,769,693	4.5	1,733,056	4.8	36,637	2.1	
04共済費	46,057	310,369	155,308	37,285	0	6,168	7,340	55,622	137,727	80,522	0	0	836,398	2.1	828,176	2.3	8,222	1.0	
05災害補償費	0	103	0	0	0	0	0	0	0	0	0	0	103	0.0	96	0.0	7	7.3	
07報償費	165	8,983	17,408	2,756	0	725	1,167	1,728	1,092	20,193	0	0	54,217	0.2	43,688	0.1	10,529	24.1	
08旅費	3,124	2,740	548	78	0	335	92	319	1,465	928	0	0	9,629	0.0	10,738	0.0	△ 1,109	△ 10.3	
09交際費	600	1,054	0	0	0	60	0	0	335	870	0	0	2,919	0.0	2,889	0.0	30	1.0	
10需用費	1,270	103,473	24,388	92,806	0	558	2,401	64,748	41,340	1,139,579	0	0	1,470,563	3.7	1,267,823	3.6	202,740	16.0	
01消耗品費	1,250	20,169	7,911	78,970	0	392	1,075	6,206	22,742	202,049	0	0	340,764	0.9	345,673	1.0	△ 4,909	△ 1.4	
02燃料費	0	3,243	168	54	0	3	0	0	5,155	3,285	0	0	11,908	0.0	11,325	0.0	583	5.1	
03食糧費	20	218	13	56	0	9	0	0	4,034	992	0	0	5,342	0.0	10,417	0.0	△ 5,075	△ 48.7	
04印刷製本費	0	5,287	1,949	6,465	0	154	612	2,608	41	7,192	0	0	24,308	0.1	21,514	0.1	2,794	13.0	
05光熱水費	0	50,443	5,209	2,296	0	0	0	51,150	4,084	372,712	0	0	485,894	1.2	325,559	0.9	160,335	49.2	
06修繕料	0	24,113	1,434	4,680	0	0	714	4,784	5,284	134,554	0	0	175,563	0.4	136,591	0.4	38,972	28.5	
07賄材料費	0	0	7,704	0	0	0	0	0	0	418,795	0	0	426,499	1.1	416,621	1.2	9,878	2.4	
09医薬材料費	0	0	0	285	0	0	0	0	0	0	0	0	285	0.0	123	0.0	162	131.7	
11役務費	223	71,702	16,181	8,086	0	0	860	1,545	19,849	97,363	0	0	215,809	0.6	208,187	0.6	7,622	3.7	
12委託料	13,791	614,749	4,641,511	1,916,959	0	4,576	21,123	920,008	56,619	1,450,865	0	0	9,640,201	24.6	8,994,094	24.9	646,107	7.2	
13使用料・賃借料	3,559	274,159	18,771	1,937	0	0	1,943	52,841	17,826	159,771	0	0	530,807	1.4	504,299	1.4	26,508	5.3	
14工事請負費	0	56,201	204,085	32,995	0	0	0	698,340	59,644	546,034	0	0	1,597,299	4.1	570,895	1.6	1,026,404	179.8	
15原材料費	0	336	41	0	0	0	0	2,450	212	1,582	0	0	4,621	0.0	5,050	0.0	△ 429	△ 8.5	
16公有財産購入費	0	0	0	0	0	0	0	161,449	0	0	0	0	161,449	0.4	330,420	0.9	△ 168,971	△ 51.1	
17備品購入費	76	17,246	621	603	0	0	0	442	110,643	44,029	0	0	173,660	0.4	121,674	0.3	51,986	42.7	
18負担金補助・交付金	7,608	403,377	1,044,441	1,442,855	26,580	48,815	209,503	400,090	55,340	115,171	0	0	3,753,780	9.6	3,582,341	9.9	171,439	4.8	
19扶助費	0	0	7,841,266	10,466	0	0	0	0	0	85,933	0	0	7,937,665	20.3	7,793,130	21.6	144,535	1.9	
20貸付金	0	0	0	0	0	0	0	0	0	0	0	0	0	0.0	0	0.0	0	-	
21補償補填・賠償金	0	100	0	0	0	0	0	162,717	750	1,173	0	0	164,740	0.4	96,235	0.3	68,505	71.2	
22償還金利子・割引料	0	37,000	1	77	0	0	0	0	0	683,179	2,033,409	0	2,753,666	7.0	2,736,050	7.6	17,616	0.6	
23投資・出資金	0	0	0	0	0	0	0	0	0	0	0	0	0	0.0	0	0.0	0	-	
24積立金	0	297,878	0	0	0	0	0	0	0	0	0	0	297,878	0.8	142,006	0.4	155,872	109.8	
26公課費	0	287	0	0	0	0	0	0	987	0	0	0	1,274	0.0	957	0.0	317	33.1	
27繰出金	0	0	2,895,697	0	0	0	0	1,777,484	0	0	0	0	4,673,181	11.9	4,012,402	11.1	660,779	16.5	
28予備費	0	0	0	0	0	0	0	0	0	0	0	50,000	50,000	0.1	50,000	0.2	0	0.0	
合 計	予 算 額	302,902	3,763,412	17,777,397	3,775,583	26,580	100,915	293,261	4,606,113	1,285,435	5,179,993	2,033,409	50,000	39,195,000	100.0	36,067,000	100.0	3,128,000	8.7
	構 成 比	0.8	9.6	45.4	9.6	0.1	0.3	0.7	11.7	3.3	13.2	5.2	0.1	100.0					
前年度	予 算 額	282,829	3,401,385	17,002,726	3,366,812	26,517	77,592	394,045	3,686,220	1,121,356	4,643,934	2,013,584	50,000	36,067,000					
	構 成 比	0.8	9.4	47.2	9.3	0.1	0.2	1.1	10.2	3.1	12.9	5.6	0.1	100.0					
対前年度	増 減 額	20,073	362,027	774,671	408,771	63	23,323	△ 100,784	919,893	164,079	536,059	19,825	0	3,128,000					
	増 減 率	7.1	10.6	4.6	12.1	0.2	30.1	△ 25.6	25.0	14.6	11.5	1.0	0.0	8.7					

# 令和5年度予算の特徴

## I. 子育て・教育・文化

～育ち・学びを通じてだれもが輝けるまち 稲城

### 1. 育ち育てる力の充実〔8,583,043 千円〕

#### (1) 育ち育てる環境の充実




- 新** (仮称)稲城市こども計画の策定
- レ** 第三文化センター児童館の民営化
- レ** 第三文化センター学童クラブの民営化
- レ** 放課後子ども教室事業の拡充(試行実施)
- 建** (仮称)第三小学校学童クラブ建設工事基本設計及び実施設計等委託
- 建** 南山小学校学童クラブ増築工事

#### (2) 育ち育てる相談・支援体制の充実



- 新** 高校生等の医療費助成事業
- レ** 多胎妊婦健康診査費用の一部助成
- レ** 子どもショートステイ事業の委託先変更
- レ** スクールソーシャルワーカーの体制強化

#### (3) 青少年の健全育成



### 2. 生きぬく力の育成〔3,386,815 千円〕

#### (1) 義務教育の内容の充実



- 新** 第四次稲城市教育振興基本計画の策定
- 新** 中学生を対象とした情報教育(プログラミング教育)推進事業(試行実施)
- レ** 小学校夏季休業期間水泳指導における外部指導員の導入

#### (2) 教育環境の充実



- 新** 統合型校務支援システムの導入
- 新** 稲城市立学校適正学区等検討委員会の設置
- 建** 稲城第三小学校校舎建替工事基本設計及び実施設計等委託
- 建** 平尾小学校普通教室整備工事
- 建** 南山小学校校舎増築工事
- 建** 稲城第二中学校校舎屋上防水及び外壁改修工事
- 建** 稲城市立小中学校体育館等バリアフリースイレ設置工事設計委託

### 3. 生涯にわたる学習活動と文化・芸術の振興〔926,070千円〕

#### (1)生涯学習の推進

- 新** 稲城市立公民館50周年式典
- 新** 稲城市立図書館50周年式典
- 新** 第四文化センター乗用エレベーター修繕
- 建** 第三文化センター空調設備改修工事



#### (2)歴史・文化・芸術の振興

- レ** デジタルアーカイブ化を目的とした文化財事業の拡充



## II. 保健・医療・福祉

～だれもが地域で健やかに暮らせるまち 稲城

### 1. 健やかな暮らしと医療の充実〔1,294,750千円〕

#### (1)健康づくりの推進

#### (2)地域医療体制の充実

- ・市立病院改築工事(産科病棟改修工事等)

#### (3)市立病院の充実

- ・市立病院機器・備品購入(放射線治療装置(リニアック)の更新等)



### 2. 安心して暮らせる地域福祉〔6,407,366千円〕

#### (1)地域福祉の展開

- 新** ふれあいセンター平尾の移転に係る補助金の交付

- 建** ハンディキャブ車両更新に係る補助金の交付

#### (2)高齢者福祉の充実

- 建** 認知症高齢者グループホーム及び看護小規模多機能型居宅介護の併設型事業所の整備



#### (3)障害者(児)福祉の充実

- 新** (仮称)稲城市障害福祉計画の策定
- 新** 障害者地域生活移行支援事業補助金
- 新** 障害福祉サービスヘルパー事業等促進・育成補助金
- 新** 発達支援センター分室開設準備
- 建** 在宅心身障害者(児)緊急一時保護施設整備費補助金
- 建** 発達支援センター分室整備工事
- 建** 重症心身障害児(者)等通所施設開設準備



#### (4)生活の安定と自立への支援の充実





### 3. 公的医療保険と年金制度の推進〔2,026,950千円〕

レ 国民健康保険出産育児一時金の引上げ



## Ⅲ. 環境・経済・観光

～水と緑につつまれ 活力あふれる賑わいのまち 稲城

### 1. 地域循環共生圏形成の推進〔2,103,585千円〕

#### (1) 環境負荷の低減と地球温暖化対策の推進



**新** カーボンニュートラルの推進(その1：(仮称)稲城市カーボンニュートラル推進計画の策定)

レ カーボンニュートラルの推進(その2：太陽光発電設備の設置及び照明のLED化の推進)

レ カーボンニュートラルの推進(その3：カーボンニュートラル推進住宅設備等導入費補助金)

#### (2) 循環型社会づくり



**新** プラスチックごみ再資源化事業

**新** ガラス類・陶磁器類再資源化事業

#### (3) 良好な生活環境の保持・増進



#### (4) 生物多様性の保全



### 2. 豊かな水と緑のあるまちづくり〔508,439千円〕

#### (1) 自然環境の保全と緑の創出

レ 樹林地・里山管理に関するボランティア制度の創設・運営((仮称)いなぎ里山レンジャー)

**建** 漆原緑地法面改修事業

**建** 天神山東緑地整備工事



#### (2) 水と緑・公園の魅力の向上

**建** 吉方公園改修整備事業



### 3. 活力あふれるまちづくりと魅力の発信〔556,979千円〕

#### (1) 持続可能な都市農業の振興



#### (2) 商工業の活性化



#### (3) スポーツ・レクリエーション活動の振興



#### (4) 賑わいの創出による観光のまちづくりの推進

**新** メカニカルキャラクター大河原賞コンテスト事業(「メカニックデザイナー大河原邦男プロジェクト」)

**新** 東京都8市GOOD CYCLE JAPAN推進モデルルート事業





## IV. 都市基盤整備・消防・防犯

～安全でだれもが安心して快適に暮らせるまち 稲城

### 1. 安心して暮らせるまちづくり〔1,903,495千円〕

#### (1) 計画的で適切な土地利用の推進

**新** (仮称)稲城市まちづくり条例策定方針検討支援業務委託



#### (2) 市街地の整備

- ・ 公共施行土地区画整理事業業務委託
- ・ 組合施行土地区画整理事業補助金



#### (3) 市街地の再生



### 2. 便利で快適な生活環境の整備〔1,817,216千円〕

#### (1) 道路環境の向上

- ・ 多7・5・3号線新設整備事業

**建** 市道531号線整備事業

- ・ 市道638号線等整備事業
- ・ 市道11号線整備事業

**建** 市道456号線整備事業(鶴川街道(百村区間)整備に伴う市道取付道路の整備)

- ・ 多3・4・12号読売ランド線受託事業

**建** 橋梁長寿命化修繕工事



#### (2) 交通環境(モビリティ)の向上

**建** 稲城駅南口駅前広場整備事業

**建** 京王よみうりランド駅南口駅前広場整備事業



#### (3) 衛生環境の向上

- ・ 南山東部土地区画整理事業関連下水道工事
- ・ 下水道污水管工事



#### (4) 総合的な水害対策の推進

**新** 雨水(内水)浸水想定区域図の作成

**建** 管堀整備事業

**建** 大丸谷戸川排水樋門電動化工事

**建** 押立堀排水機場高圧受変電設備交換工事



### 3. 安全で安心な暮らしを守る対策〔451,876千円〕

#### (1) 消防体制の充実

- 建 広報車の更新
- 建 消防団消防ポンプ自動車の更新
- 建 消防団第三分団詰所改修工事



#### (2) 救急医療体制の充実

#### (3) 地域防災活動の推進

- レ 地震自動解錠ボックスの新設等

- 建 防災行政無線子局の移設

#### (4) 防犯活動の推進

#### (5) 安全で安心な消費生活の推進



## V. 市民・行政

～みんなで作る 持続可能な市民のまち 稲城

### 1. 互いに尊重し合う意識の醸成〔3,560千円〕



### 2. コミュニティの充実と交流の推進〔95,266千円〕

#### (1) コミュニティの育成支援

- 建 大丸地区会館トイレ改修工事

#### (2) 都市間交流・多文化交流の推進



### 3. 市民が参加するまちづくり〔38,993千円〕

#### (1) 市民と行政の情報の共有

#### (2) 市民協働の推進



## 4. 持続可能な自治体運営〔3,993,542千円〕

### (1) 健全な行財政運営

レ 稲城市庁舎の施設設備における災害対策

建 稲城市庁舎屋上防水改修工事

建 稲城消防署空調設備改修工事設計委託

建 学校給食共同調理場第一調理場建替移転事業



### (2) 行政サービスの向上を担う人材の育成と配置

### (3) 情報システムを活用した行政サービスの向上

新 公共施設における貸出用Wi-Fiの整備

新 地方公共団体情報システムの標準化

レ eLTAX地方税共通納税システム税目拡大に伴う納税環境の整備

レ 公共施設予約システム対象施設の追加(福祉センター追加)

見 いなぎFree Wi-Fiの機器の入替



# 令和5年度予算の特徴の補足説明

## 新規事業

(単位：千円)

部局	事業	5年度 予算額	事業内容
企画部	(企画政策課・市民協働課・スポーツ推進課・生涯学習課・図書館課) 公共施設における貸出用Wi-Fiの整備	414	市民等へ貸し出す会議室等において、貸出用Wi-Fiを配備する。
	(ICT推進課) 地方公共団体情報システムの標準化	28,820	地方公共団体情報システムの標準化に向けて基礎調査及び移行計画の策定を行い、令和7年度末までの移行を目指す。
産業文化	(観光課) メカニカルキャラクター大河原賞コンテスト事業(「メカニックデザイナー大河原邦男プロジェクト」)	4,026	メカデザイナーズサミットに代わる新たな事業として、メカニカルキャラクターデザインを募集し、最優秀賞となる「大河原賞」を決めるコンテストを実施する。
	(観光課) 東京都8市GOOD CYCLE JAPAN推進モデルルート事業	21	東京2020オリンピック競技大会自転車競技ロードレースコースについて、国土交通省が推進する「GOOD CYCLE JAPAN推進モデルルート」への指定を目指し、官民連携による協議会の設立や活用方針の作成を行う。
福祉部	(生活福祉課) ふれあいセンター平尾の移転に係る補助金の交付	964	平尾小学校内から、平尾団地商店街に移転するための改修費用等について補助を行う。
	(障害福祉課) (仮称)稲城市障害福祉計画の策定	2,095	現在の「障害者計画」「障害福祉計画」「障害児福祉計画」を一体とした(仮称)稲城市障害福祉計画を策定する。
	(障害福祉課) 障害者地域生活移行支援事業補助金	1,200	障害者支援施設から地域移行した重度の障害者を受け入れたグループホームに対して、移行当初の支援に要する経費の一部補助を行う。
	(障害福祉課) 障害福祉サービスヘルパー事業等促進・育成補助金	5,500	障害福祉サービスヘルパー人材の不足に対処し、人材の育成を図るため、雇用及び資格取得等に係る補助を行う。
	(障害福祉課・指導課) 発達支援センター分室開設準備	13,371	旧第四保育園施設を活用し、発達支援センター分室及び教育相談室分室を開設するために必要な備品等の購入等、開設準備を行う。
子ども福祉部	(児童青少年課・子育て支援課・子ども家庭支援センター課) (仮称)稲城市こども計画の策定	3,273	市の実情に応じた総合的なこども施策を推進するため、(仮称)稲城市こども計画を策定する。
	(子育て支援課) 高校生等の医療費助成事業	64,289	高校生等の医療費助成事業を東京都の制度に準じて開始し、高校生等に係る医療費の一部を助成する。

都市建設部	(まちづくり計画課) (仮称)稲城市まちづくり 条例策定方針検討支援業 務委託	2,423	(仮称)稲城市まちづくり条例の制定に向けて、策定方針を検討するにあたり、専門知識等を活用した支援業務を委託する。
都市環境整備部	(緑と環境課・企画政策課) カーボンニュートラルの推進 (その1：(仮称)稲城市カーボ ンニュートラル推進計画の策 定)	10,345	市のカーボンニュートラルを推進するにあたり、(仮称)稲城市カーボンニュートラル推進計画を策定する。
	(生活環境課) プラスチックごみ再資源 化事業	470,968	プラスチックごみの再資源化事業の開始にあたり、令和5年4月から分別収集委託、積替え保管・運搬委託、中間処理委託、再商品化処理委託を行う。
	(生活環境課) ガラス類・陶磁器類再資 源化事業	8,013	ガラス類・陶磁器類の再資源化事業の開始にあたり、令和5年4月から選別処理等業務委託、再資源化等業務委託を行う。
	(下水道課) 雨水(内水)浸水想定区域 図の作成	22,781	集中豪雨や度重なる台風の到来による浸水被害対策として、現在の市の整備状況の評価と、今後の稲城市公共下水道における雨水管理総合計画策定に活用するため、雨水(内水)浸水想定区域図の作成を行う。
教育委員会	(教育総務課) 第四次稲城市教育振興基 本計画の策定	2,951	現行の第三次教育振興基本計画の計画期間が令和6年度で終了となることから、次期計画(令和7年度から11年度まで)を令和5年度及び6年度の2か年で策定する。
	(教育総務課) 統合型校務支援システム の導入	41,177	教員が担う校務の効率化を図り、児童・生徒と向き合う時間を確保し、教育の質の向上を図るため、教務系、保健系、学籍系、学校事務系を統合した、統合型校務支援システムを導入する。
	(学務課) 稲城市立学校適正学区等 検討委員会の設置	731	通学上の安全や学校規模と児童・生徒数との均衡、地域性に配慮した良好な教育環境を確保するため、学校の適正規模や通学区域等について委員会を組織し、検討の上報告を得る。
	(指導課) 中学生を対象とした情報 教育(プログラミング教 育)推進事業(試行実施)	—	中学校技術科の学習内容に対応したブラウザ完結型プログラミング学習教材を導入し、令和5年度の無償期間中に試行実施する。
	(生涯学習課) 稲城市立公民館50周年 式典	549	令和5年6月に稲城市立公民館は開館50周年を迎えることから、周年記念事業として、式典と公演を実施する。
	(生涯学習課・建築保全課) 第四文化センター乗用エ レベーター修繕	28,094	エレベーターを今後も安全かつ快適に使用するため、制御盤やかご、駆動装置等を交換する修繕を行う。
	(図書館課) 稲城市立図書館50周年 式典	713	令和5年6月に稲城市立図書館は開館50周年を迎えることから、周年記念事業として、式典と講演会を実施する。

## レベルアップ

部局	事業	5年度 予算額 (影響額)	事業内容
企画部	(企画政策課・緑と環境課) カーボンニュートラルの推進(その2:太陽光発電設備の設置及び照明のLED化の推進)	— (—)	カーボンニュートラルの推進の一環として、太陽光発電設備の設置及び照明のLED化の推進を図る。
総務部	(財産管理課・企画政策課・建築保全課) 稲城市庁舎の施設設備における災害対策	4,890 (890)	稲城市庁舎の施設設備における災害対策として、浸水対策修繕、雑用水高架水槽への給水に係る連結送水管分岐修繕を実施する。
市民部	(収納課) eLTAX地方税共通納税システム税目拡大に伴う納税環境の整備	6,149 (△848)	市・都民税(普通徴収)、固定資産税・都市計画税、軽自動車税(種別割)、国民健康保険税の各税目について、eLTAXを利用した電子納税環境の整備を行う。 ※上記に係る費用について、令和6年度より地方税共同機構負担金が発生
	(保険年金課) 国民健康保険出産育児一時金の引上げ	27,500 (4,400)	被保険者の出産に係る経済的負担を軽減し、子育て世代の支援を図るため、出産育児一時金の支給額を現行の42万円から8万円引き上げ、50万円とする。
福祉部	(生活福祉課・ICT推進課) 公共施設予約システム対象施設の追加(福祉センター追加)	1,177 (1,177)	公共施設予約システムの対象施設に福祉センターを追加し、利用者の利便性の向上及び施設管理業務の効率化を図る。
子ども	(児童青少年課) 第三文化センター児童館の民営化	16,606 (△333)	利用者の多様なニーズに対応するため、新たに第三文化センター児童館を民営化する。
	(児童青少年課) 第三文化センター学童クラブの民営化	17,382 (△465)	利用者の多様なニーズに対応するため、新たに第三文化センター学童クラブを民営化する。
福祉部	(子ども家庭支援センター課) 子どもショートステイ事業の委託先変更	2,659 (△95)	現在調布市内の施設で実施している子どもショートステイについて、市内施設に委託先を変更する。
	(おやこ包括支援センター課) 多胎妊婦健康診査費用の一部助成	227 (227)	単体妊娠より頻回な妊婦健診の受診が推奨されている多胎妊婦に対し、現在補助を行っている14回を超えた健診費用について5回を限度に助成を行う。



都市環境整備部	(緑と環境課) カーボンニュートラルの推進(その3:カーボンニュートラル推進住宅設備等導入費補助金)	9,060 (3,275)	既存のカーボンニュートラル住宅設備等導入費補助金について、補助件数等を拡充し、市民単位でのカーボンニュートラルを推進する。
	(緑と環境課) 樹林地・里山管理に関するボランティア制度の創設・運営((仮称)いなぎ里山レンジャー)	1,543 (1,451)	里山管理の支援を行うため、外部講師による講習に加え、新たに資機材の貸与、里山活動マップ作成による情報提供を行う。
消防本部	(防災課) 地震自動解錠ボックスの新設等	1,209 (1,209)	現在設置している地震自動解錠ボックスについて、避難所の早期開設を図るため設置場所を再検討した上で、新設及び移設を行う。
教育部	(指導課) スクールソーシャルワーカーの体制強化	12,629 (11,354)	児童生徒を取り巻く環境が複雑多様化し、支援や連携が必要な児童・生徒が増加しているため、不登校等の課題を抱える児童・生徒について、訪問支援等の体制強化を行う。
	(指導課) 小学校夏季休業期間水泳指導における外部指導員の導入	1,200 (1,200)	小学校夏季休業期間中の水泳指導について、教員と水泳指導ができる外部人材を組み合わせる体制で実施する。
	(生涯学習課) 放課後子ども教室事業の拡充(試行実施)	10,713 (10,713)	放課後子ども教室でのおやつ提供及び18時までの利用時間延長について、令和5年4月から全ての放課後子ども教室で試行実施する。
	(生涯学習課) デジタルアーカイブ化を目的とした文化財事業の拡充	5,614 (5,614)	文化財の一層の利活用に向け、デジタルアーカイブ化に取り組むとともに、執務室の移転・会計年度任用職員の雇用を行う。

## 見直し

部局	事業	5年度 予算額 (影響額)	事業内容
企画部	(企画政策課・財産管理課・観光課・図書館課) いなぎFree Wi-Fiの機器の入替	1,245 (△165)	平成28年9月から導入している「いなぎFree Wi-Fi」について、地域BWAを活用したサービスへ変更する。



## 普通建設事業

部局	事業	事業内容
総務部	(総務契約課・建築保全課) 大丸地区会館トイレ改修工事	施設利用者にとって、より使い易いトイレを整備するため、バリアフリースイッチ等への改修工事を行う。
	(財産管理課・建築保全課) 稲城市庁舎屋上防水改修工事	経年劣化による不具合が生じているため、屋上防水改修工事を行う。
福祉部	(生活福祉課) ハンディキャブ車両更新に係る補助金の交付	社会福祉協議会がハンディキャブ事業で使用している車両のうち1台について、車両更新のための補助を行う。
	(高齢福祉課) 認知症高齢者グループホーム及び看護小規模多機能型居宅介護の併設型事業所の整備	認知症高齢者グループホーム及び看護小規模多機能型居宅介護の併設型事業所の整備に係る補助を行う。
	(障害福祉課) 在宅心身障害者(児)緊急一時保護施設整備費補助金	在宅心身障害者(児)緊急一時保護事業の委託先施設の整備に係る補助を行う。
	(障害福祉課・指導課・建築保全課) 発達支援センター分室整備工事	旧第四保育園施設を活用し、発達支援センター分室及び教育相談室分室を開設するための整備工事を行う。
	(障害福祉課) 重症心身障害児(者)等通所施設開設準備	旧第四保育園施設を活用し、重症心身障害や医療的ケアを必要とする児(者)が対象の通所事業所を開設するための整備等を行う。
子ども福祉部	(児童青少年課・建築保全課) (仮称)第三小学校学童クラブ建設工事基本設計及び実施設計等委託	稲城第三小学校の建替えに向けた委託に合わせ、(仮称)第三小学校学童クラブの建設工事基本設計及び実施設計等委託を行う。
	(児童青少年課・建築保全課) 南山小学校学童クラブ増築工事	土地区画整理事業の進捗に伴い、児童数の増加が見込まれるため、南山小学校学童クラブ増築工事を行う。

都	(土木課) 稲城駅南口駅前広場整備事業	既存レイアウトを見直し、駅利用者及び市民の安全性・利便性向上を図るとともに、都市基盤整備に伴うバス乗車場の増設等に向けた詳細設計等を行う。
	(土木課) 京王よみうりランド駅南口駅前広場整備事業	既存レイアウトを見直し、駅利用者及び市民の安全性・利便性向上を図るとともに、都市基盤整備に伴うバス乗車場の増設等に向けた詳細設計等を行う。
市	(土木課) 市道531号線整備事業	歩行者等の通行の円滑化や周辺住民の安全性確保のため、道路の拡幅及び擁壁整備に向けて、測量及び詳細設計を行う。
	(土木課) 市道456号線整備事業(鶴川街道(百村区間)整備に伴う市道取付道路の整備)	歩行者等の通行の円滑化や安全性確保のため、東京都の鶴川街道の整備計画に合わせた道路拡幅整備に向けて、測量を行う。
建	(土木課) 菅堀整備事業	護岸が未整備である区間を整備するため、護岸改修工事を実施する。
	(管理課) 橋梁長寿命化修繕工事	橋梁長寿命化修繕計画に基づき、稲城中央橋の修繕工事及び補助市道2号線跨線橋の詳細設計委託を実施する。
設	(管理課) 大丸谷戸川排水樋門電動化工事	水門を災害時に安全かつ迅速に開閉作業ができるように電動化工事を実施する。
	(管理課) 押立堀排水機場高圧受変電設備交換工事	押立堀排水機場の老朽化に伴う修繕計画の中で、令和5年度は機械室にある高圧受変電設備の交換工事を実施する。
都 市 環 境 整 備 部	(緑と環境課) 吉方公園改修整備事業	誰もが遊べる公園として整備するにあたり、令和5年度は基本設計等を実施する。
	(緑と環境課) 漆原緑地法面改修事業	隣接する民有地の安全性を確保するため、法面改修工事に向けて、令和5年度は法面測量を実施する。
	(緑と環境課) 天神山東緑地整備工事	樹林地の保全を行うにあたり、残存施設の撤去及び管理柵等の設置工事を実施する。

消 防 本 部	(消防総務課・財産管理課・建築保全課) 稲城消防署空調設備改修工事設計委託	経年劣化した空調設備について、改修工事に向けた設計委託を行う。
	(消防総務課) 広報車の更新	火災予防広報や避難広報活動に使用している車両について、経年劣化している車両の更新を行う。
	(防災課) 消防団消防ポンプ自動車の更新	第一・二・四・五分団の消防団ポンプ自動車を、各分団、車両性能の平準化を図るため4台同時に更新する。
	(防災課・建築保全課) 消防団第三分団詰所改修工事	経年劣化している外壁及び屋上防水改修工事を行うとともに、女性用更衣室・トイレを新設する。
	(防災課) 防災行政無線子局の移設	平尾住宅の第1、第2給水塔に設置している防災行政無線子局について、給水塔が撤去されることに伴い移設する。
教 育 部	(教育総務課・建築保全課) 稲城第三小学校校舎建替工事基本設計及び実施設計等委託	校舎基本調査等委託の結果等を踏まえ、整備手法を総合的に評価し、全面建替えが最も優位であるとの結果となったことから、建替えに向けた基本設計及び実施設計等委託を行う。
	(教育総務課・建築保全課) 平尾小学校普通教室整備工事	令和6年度に、児童数が増加することにより普通教室の不足が見込まれるため、現在、ふれあいセンターとして利用している部屋を普通教室として利用できるように工事を行う。
	(教育総務課・建築保全課) 南山小学校校舎増築工事	土地区画整理事業の進捗による児童数の増加に対応するため、校舎増築工事を行う。
	(教育総務課・建築保全課) 稲城第二中学校校舎屋上防水及び外壁改修工事	経年劣化により校舎の雨漏り等が生じているため、屋上防水及び外壁改修工事を行う。
	(教育総務課・建築保全課) 稲城市立小中学校体育館等バリアフリートイレ設置工事設計委託	災害時の避難所に指定している小中学校において、バリアフリートイレが未設置の体育館等について、設置工事の設計委託を行う。
	(学務課・財産管理課・区画整理課) 学校給食共同調理場第一調理場建替移転事業	旧第一調理場の跡地整備として、区画整理等を実施する。
	(生涯学習課・建築保全課) 第三文化センター空調設備改修工事	経年劣化した空調設備について、一部改修工事を行う。

## 引上げ分の地方消費税交付金を充てる社会保障施策に要する経費

地方消費税率が引き上げられたことに伴い、引上げ分の地方消費税収入は全て社会保障施策に要する経費に充てることとなりました。

引上げ分の地方消費税交付金を充てる事業は、下表のとおりです。

(歳入) 地方消費税交付金のうち、地方消費税率引上げに伴う増収分 1,390,664 千円

(歳出) 社会保障施策に要する経費 17,738,612 千円

(単位：千円)

区分	事業名	経費	財源内訳			
			特定財源		一般財源	
			国・都 支出金	その他 特定財源	引上げ分の 地方消費税	差 引 一般財源
社会福祉	心身障害者福祉費	2,192,045	1,351,800	199,204	73,020	568,021
	老人福祉費	279,116	207,668	5,462	16,299	49,687
	児童福祉総務費	29,717	15,095	1,316	1,516	11,790
	児童処遇費	8,249,936	5,309,834	279,851	657,118	2,003,133
	保育所費	33,035	374	21,334	2,797	8,530
	児童館費	58,263	750	0	6,551	50,962
	学童クラブ費	400,252	378,410	5,000	1,919	14,923
	扶助費（生活保護費）	2,383,631	1,858,692	26,245	56,806	441,888
	幼稚園費	54,622	34,512	0	4,968	15,142
小 計	13,680,617	9,157,135	538,412	820,994	3,164,076	
社会保険	国民健康保険事業費	1,130,579	198,455	1	106,177	825,946
	介護保険事業費	872,937	52,335	0	202,700	617,902
	後期高齢者事業費	892,181	117,171	0	191,439	583,571
小 計	2,895,697	367,961	1	500,316	2,027,419	
保健衛生	保健衛生総務費	104,255	29,942	0	8,465	65,848
	予防費	385,358	140,765	2,731	27,550	214,312
	病院事業費	672,685	380,000	0	33,339	259,346
小 計	1,162,298	550,707	2,731	69,354	539,506	
合 計	17,738,612	10,075,803	541,144	1,390,664	5,731,001	

## 都市計画税の充当事業

都市計画税は、都市計画事業又は土地区画整理事業に要する経費に充てるために課税する目的税です。都市計画税及び都市計画事業資金積立基金繰入金を充てる事業は下表のとおりです。

(歳入) 都市計画税	1,373,077千円
(歳入) 都市計画事業資金積立基金繰入金	17,057千円
	(単位：千円)

事業名	経費	財源内訳				
		国庫支出金	都支出金	その他	都市計画税・基金繰入金	差引一般財源
都市計画事業 (普通建設事業)	157,409	0	97,111	0	60,298	0
都市計画事業 (公債費元利償還金)	230,458	0	0	0	230,458	0
下水道事業 (公共下水道事業)	469,613	59,300	2,965	407,348	0	0
下水道事業 (流域下水道事業)	75,263	0	0	75,263	0	0
下水道事業 (公債費元金償還金)	397,707	0	0	385,935	11,772	0
土地区画整理事業 (普通建設事業)	3,289,964	898,110	640,324	660,310	1,087,606	3,614
合 計	4,620,414	957,410	740,400	1,528,856	1,390,134	3,614

## 森林環境譲与税の充当事業

森林環境譲与税は、森林の整理及びその促進に関する施策に要する経費に充てるために国から譲与される地方譲与税です。森林環境譲与税及び森林環境譲与税基金繰入金を充てる事業は下表のとおりです。

(歳入) 森林環境譲与税	9,751千円
(歳入) 森林環境譲与税基金繰入金	1,213千円
	(単位：千円)

事業名	経費	財源内訳				
		国庫支出金	都支出金	その他	森林環境譲与税・基金繰入金	差引一般財源
稲城ふれあいの森事業 (ナラ枯れ防除委託)	2,863	0	1,431	0	1,432	0
公園等維持管理事業 (ナラ枯れ防除委託)	13,978	0	6,989	0	6,989	0
自然環境保全緑化推進事業 (ナラ枯れ対策事業補助金)	2,000	0	1,000	0	1,000	0
自然環境保全緑化推進事業 (樹林地・里山管理に関するボランティア制度の創設・運営 ( (仮称) いなぎ里山レンジャー ) )	1,543	0	0	0	1,543	0
合 計	20,384	0	9,420	0	10,964	0