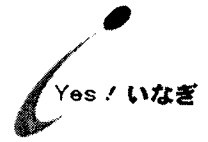



平成30年度版  
(2018年度)



# 市 税 概 要

( 固定資産概要調書含 )



© K.Okawara · Jet Inoue

稲 城 市

平成30年度版  
市 税 概 要  
(固定資産概要調書含)

目 次 ・ 凡 例

1. 市の概要		
(1) 市の沿革	.....	4
(2) 市の位置	.....	4
(3) 人口の推移	.....	4
2. 行政機構		
(1) 行政組織機構図	.....	5
(2) 税務機構及び事務分掌	.....	6
3. 財政		
(1) 平成29年度一般会計歳入決算	.....	7
(2) 平成30年度一般会計当初予算〔歳入〕	.....	8
(3) 平成29年度一般会計歳出決算	.....	9
(4) 平成30年度一般会計当初予算〔歳出〕	.....	9
4. 市税総括		
(1) 平成30年度市税一覧	.....	10
(2) 市税税率の変遷	.....	12
(3) 税の負担状況	.....	13
(4) 徴税経費等調	.....	14
(5) 市税決算の推移	.....	15
(6) 税関係証明書交付(閲覧)等申請件数	.....	16
5. 市民税		
(1) 個人市民税納税義務者数調	.....	17
(2) 個人市民税年度別調定額調	.....	17
(3) 法人市民税均等割納税義務者数調	.....	17
(4) 法人市民税年度別調定額調	.....	17
(5) 課税標準段階別平成30年度分所得割額等に関する調	.....	18
a 給与所得者	.....	18
b 営業等所得者	.....	19
c 農業所得者	.....	20
d その他所得者	.....	21
e 短期及び長期並びに株式等に係る譲渡所得等について分離課税をした者に係る分	.....	22
f 合計	.....	23
6. 固定資産税		
(1) 土地、家屋及び償却資産年度別調定額調	.....	24
(2) 固定資産等所在市町村交付金調	.....	24
7. 特別土地保有税		
(1) 年度別調定額調	.....	24
8. 都市計画税		
(1) 土地、家屋年度別調定額調	.....	24
9. 軽自動車税		
(1) 年度別調定額調	.....	25
10. 市たばこ税		
(1) 年度別調定額調	.....	26
11. 入湯税		
(1) 年度別調定額調	.....	26
12. 収納		
(1) 平成29年度(決算期)市税徴収実績調書	.....	27
(2) 市税収入状況の推移	.....	29
(3) 滞納整理	.....	29

※ 「概要調書」の調査票のうち「対象項目の数値が全てゼロの頁」は一部割愛しています。

### 1 3. 平成30年度土地に関する概要調書報告書

第 1 表	納税義務者数に関する調	30
2 "	総括表	31
3 "	納税義務者区分による土地に関する調	33
4 "	宅地に関する調	35
5 "	宅地等の負担調整に関する調	37
6 "	宅地等の負担調整に関する調	39
7 "	宅地等の負担調整に関する調	41
8 "	宅地等の負担調整に関する調	42
10 "	宅地等の負担調整に関する調	43
49 "	農地の負担調整に関する調	45
50 "	農地の負担調整に関する調	47
13 "	特定市街化区域農地の負担調整に関する調	49
14 "	特定市街化区域農地の負担調整に関する調	51
15 "	特定市街化区域農地の負担調整に関する調	55
16 "	特定市街化区域農地の負担調整に関する調	57
18 "	介在農地、介在山林及び市街化区域農地に関する調	59
19 "	負担調整措置等による軽減額に関する調	62

### 1 4. 平成30年度家屋に関する概要調書

第21表	納税義務者数に関する調	63
22 "	総括表	64
23 "	所有者区分による家屋に関する調	65
24 "	木造家屋に関する調	66
〔木造以外の家屋に関する調（第25表～第30表）〕		
25 "	事務所、店舗、百貨店	68
26 "	住宅、アパート	69
27 "	病院、ホテル	70
28 "	工場、倉庫、市場	71
29 "	その他	72
30 "	合計	73
〔新增分家屋に関する調（第31表～第32表）〕		
31 "	木造家屋	74
32 "	木造以外の家屋	75
〔減少分家屋に関する調（第33表～第34表）〕		
33 "	木造家屋	77
34 "	木造以外の家屋	78
35 "	課税標準額等に関する調	79
36 "	課税標準額等に関する調	80
37 "	軽減税額等に関する調	81
38 "	建築年次区分による家屋に関する調	83
39 "	家屋の変動に関する調	84
40 "	法附則第15条の6第1項及び第2項による軽減税額等の床面積区分に関する調	85
41 "	法附則第15条の6及び第15条の7の減額適用を受けなかった住宅の個数に関する調	86
42 "	法附則第15条の7第1項及び第2項による軽減税額等の床面積区分に関する調	87
43 "	新築住宅に関する調	88
44 "	法附則第56条等の規定による軽減税額等に関する調	89
85 "	在来分家屋の減価状況に関する調	91
87 "	家屋の評価方法別棟数調	92
88 "	木造家屋に係る物価水準による補正率別団体数調	93
90 "	建築年次区分による在来分家屋の減価状況に関する調	94

15.	平成30年度都市計画税に関する調	
第51表	都市計画区域及び課税区域に関する調	95
52 "	納税義務者数に関する調	96
53 "	地積及び床面積等に関する調	97
54 "	決定価格及び課税標準額に関する調	98
56 "	三大都市圏の特定市に所在する市街化区域内の農地に関する調	100
57 "	課税標準の特例等に関する調	102
58 "	課税標準の特例等に関する調	104
59 "	宅地等の負担調整に関する調	107
60 "	宅地等の負担調整に関する調	109
61 "	宅地等の負担調整に関する調	112
62 "	農地の負担調整に関する調	113
16.	平成30年度償却資産に関する概要調書	
第69表	納税義務者数に関する調	115
70 "	償却資産の価格等に関する調 (市町村計)	116
71 "	償却資産の価格等に関する調 (個人分)	117
72 "	償却資産の価格等に関する調 (法人分)	118
73 "	市町村長が価格等を決定したもののうち課税標準の特例規定の適用を受けるものに関する調 (法第349条の3関係)	119
74 "	市町村長が価格等を決定したもののうち課税標準の特例規定の適用を受けるものに関する調 (1) (法附則第15条関係)	122
75 "	市町村長が価格等を決定したもののうち課税標準の特例規定の適用を受けるものに関する調 (2) (法附則第15条関係)	125
76 "	市町村長が価格等を決定したもののうち課税標準の特例規定の適用を受けるものに関する調 (法附則第15条の2, 法附則第15条の3, 旧法附則第16条の2)	126
77 "	市町村長が価格等を決定したもののうち課税標準の特例規定の適用を受けるものに関する調 (法附則第56条, 法附則第56条の2)	128
78 "	償却資産の段階別納税義務者数に関する調 (市町村計)	129
79 "	償却資産の段階別納税義務者数に関する調 (個人分)	130
80 "	償却資産の段階別納税義務者数に関する調 (法人分)	131

凡 例

・各表内において構成比、前年度比、収納率等の数字の単位未満は、四捨五入することを原則としている。

(ただし、課税状況調・固定資産概要調書等の出典先が記載された資料については、当該調査の記載要領等による。)

したがって合計と内訳が一致しない場合がある。

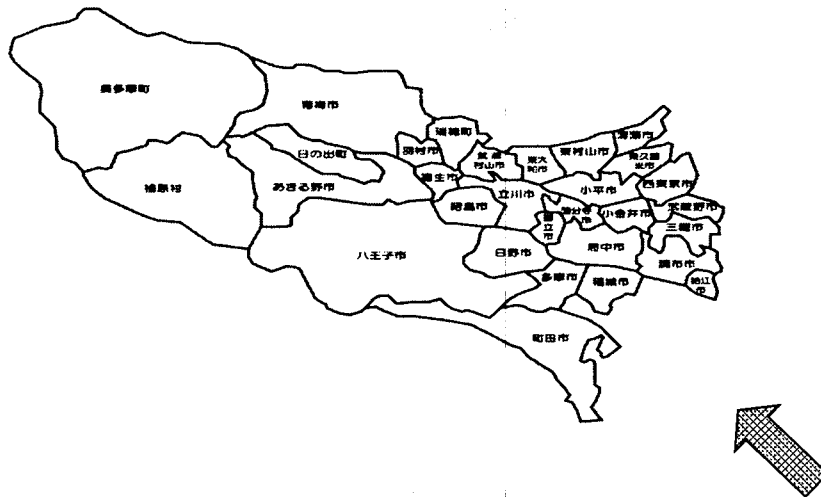
# 1. 市の概要

## (1) 市の沿革

慶応3年大政奉還によって品川県に属し、明治元年には神奈川県に編入、同12年に神奈川県南多摩郡矢野口村、東長沼村、大丸村、百村、坂浜村、平尾村の6か村戸長役場を置き、同22年町村制施行により、この6か村が合併して神奈川県稲城村が誕生。明治26年4月東京府に移管。昭和24年9月北多摩郡多磨村の南押立と常久の一部を境界変更により合併し、現在の行政面積となりました。昭和32年4月1日（人口10,125人）町制施行、昭和46年11月1日（人口36,800人）市制施行。昭和63年多摩ニュータウン地区の入居開始。

## (2) 市の位置

東京都心から西南約25kmの多摩川右岸に位置し、西は多摩市、北は多摩川をへだてて府中市、調布市、南と東は神奈川県川崎市に接しています。また、土地は南西から北東にゆるやかに傾斜した標高45mのほぼ平坦な地域と、標高85メートルのゆるやかな丘陵地（多摩丘陵）



位置 東経139度30分  
北緯 35度38分  
面積 17.97平方キロメートル  
東西 5.3キロメートル  
南北 5.3キロメートル

## (3) 人口の推移

(単位：世帯・人)

区分 年月日	世帯数	人 口			一世帯 当たり 人 口
		男	女	計	
平成28年1月1日	37,780	44,113	43,348	87,461	2.32
平成29年1月1日	38,809	44,921	44,168	89,089	2.30
平成30年1月1日	39,487	45,326	44,589	89,915	2.28

※一世帯当たり人口は、少数点第3位を四捨五入



(2) 税務機構及び事務分掌

機 構		事 務 分 掌
企 画 部 (部長1)	課 税 課 (課長1)	市民税係 (10人)
		1. 市民税及び軽自動車税の賦課、調定並びに減免に関する事。
		2. 市民税の諸証明に関する事。
		3. 市たばこ税に関する事。
		4. 原動機付自転車の標識の交付及び廃止に関する事。
		5. その他の係に属さない諸税に関する事。
	6. 課内の庶務に関する事。	
	土地係 (5人)	1. 土地に係る固定資産税及び都市計画税の賦課、調定及び減免に関する事。
		2. 土地に係る固定資産税及び都市計画税の諸証明に関する事。
		3. 土地の評価に関する事。
		4. 土地台帳及び名寄帳に関する事。
		5. 公図の閲覧並びに整備及び保管に関する事。
		6. 特別土地保有税に関する事。
	家屋係 (5人)	1. 家屋に係る固定資産税及び都市計画税の賦課、調定及び減免に関する事。
		2. 家屋に係る固定資産税及び都市計画税の諸証明に関する事。
		3. 家屋の評価に関する事。
		4. 家屋台帳及び名寄帳に関する事。
		5. 償却資産に係る固定資産税の賦課、調定及び減免に関する事。
		6. 償却資産の評価に関する事。
		7. 償却資産課税台帳及び名寄帳に関する事。
		8. 国有提供施設等所在市町村助成交付金等に関する事。
収 納 課 (課長1)	税管理係 (4人)	1. 過誤納金の還付及び充当に関する事。
		2. 市税の納税証明その他徴収の証明に関する事。
		3. 課内の庶務に関する事。
	滞納整理係 (9人)	1. 市税の徴収及び滞納処分に関する事。
		2. 市税の徴収猶予及び換価の猶予に関する事。
		3. 市税の執行停止及び欠損処分に関する事。
		4. 市税徴収の嘱託及び受託に関する事。
		5. 延滞金の減免及び納期の延長等に関する事。
		6. 過年度における税外債権(後期高齢者医療保険料、介護保険料、保育料、学童クラブ育成料及び下水道事業受益者負担金に限る。以下同じ。)の徴収及び滞納処分に関する事。
		7. 過年度における税外債権の徴収猶予及び換価の猶予に関する事。
		8. 過年度における税外債権の執行停止及び欠損処分に関する事。
		9. 過年度における税外債権の延滞金の減免及び納期の延長等に関する事。

### 3. 財 政

(1) 平成29年度一般会計歳入決算

(単位：円・%)

区 分	28年度		29年度	
	決算額	構成比	決算額	構成比
1. 市 税	15,005,630,408	43.9	15,131,414,028	47.6
市民税	7,413,558,197	21.7	7,426,532,776	23.4
固定資産税	5,896,437,588	17.2	6,010,859,069	18.9
軽自動車税	64,873,379	0.2	67,580,192	0.2
市たばこ税	441,127,866	1.3	408,422,438	1.3
特別土地保有税	0	0.0	0	0.0
入湯税	0	0.0	0	0.0
都市計画税	1,189,633,378	3.5	1,218,019,553	3.8
2. 地方譲与税	148,906,000	0.4	148,204,000	0.5
3. 利子割交付金	27,268,000	0.1	28,990,000	0.1
4. 配当割交付金	89,029,000	0.3	119,370,000	0.4
5. 株式等譲渡所得割交付金	51,807,000	0.2	119,572,000	0.4
6. 地方消費税交付金	1,677,992,000	4.9	1,721,941,000	5.4
7. ゴルフ場利用税交付金	80,133,755	0.2	78,421,240	0.2
8. 自動車取得税交付金	67,960,000	0.2	85,258,000	0.3
9. 国有提供施設等所在市町村助成交付金等	244,007,000	0.7	244,161,000	0.8
10. 地方特例交付金	62,393,000	0.2	74,212,000	0.2
11. 地方交付税	804,859,000	2.4	727,259,000	2.3
12. 交通安全対策特別交付金	8,917,000	0.0	8,885,000	0.0
13. 分担金及び負担金	404,588,115	1.2	415,032,575	1.3
14. 使用料及び手数料	646,305,477	1.9	650,926,146	2.0
15. 国庫支出金	4,702,955,267	13.8	4,385,390,479	13.8
16. 都支出金	5,151,396,719	15.1	5,111,722,115	16.1
17. 財産収入	40,850,300	0.1	31,872,050	0.1
18. 寄附金	3,759,859	0.0	10,985,000	0.0
19. 繰入金	1,415,113,000	4.1	274,726,000	0.9
20. 繰越金	695,074,496	2.0	603,522,207	1.9
21. 諸収入	368,577,747	1.1	428,938,380	1.3
22. 市 債	2,473,970,000	7.2	1,380,598,000	4.3
合 計	34,171,493,143	100.0	31,781,400,220	100.0

※ 決算額は、決算書の収入済額



## (2) 平成30年度一般会計当初予算〔歳入〕

(単位：円・%)

区 分	平成29年度		平成30年度	
	予算額	構成比	予算額	構成比
1. 市税	15,074,341,000	46.9	15,233,935,000	44.2
市民税	7,363,294,000	22.9	7,465,123,000	21.6
固定資産税	5,986,387,000	18.6	6,074,651,000	17.6
軽自動車税	65,713,000	0.2	67,320,000	0.2
市たばこ税	441,728,000	1.4	380,682,000	1.1
特別土地保有税	0	0.0	0	0.0
入湯税	0	0.0	0	0.0
都市計画税	1,217,219,000	3.8	1,246,159,000	3.6
2. 地方譲与税	147,114,000	0.5	155,673,000	0.5
3. 利子割交付金	26,192,000	0.1	21,562,000	0.1
4. 配当割交付金	97,503,000	0.3	103,645,000	0.3
5. 株式等譲渡所得割交付金	66,415,000	0.2	71,745,000	0.2
6. 地方消費税交付金	1,641,362,000	5.1	1,435,652,000	4.2
7. ゴルフ場利用税交付金	78,329,000	0.2	78,387,000	0.2
8. 自動車取得税交付金	66,394,000	0.2	87,624,000	0.3
9. 国有提供施設等所在市町村助成交付金等	244,007,000	0.8	244,161,000	0.7
10. 地方特例交付金	67,200,000	0.2	80,369,000	0.2
11. 地方交付税	624,707,000	1.9	779,894,000	2.3
12. 交通安全対策特別交付金	9,735,000	0.0	9,106,000	0.0
13. 分担金及び負担金	401,773,000	1.3	440,713,000	1.3
14. 使用料及び手数料	641,628,000	2.0	669,490,000	1.9
15. 国庫支出金	4,331,055,000	13.5	4,680,683,000	13.6
16. 都支出金	5,171,183,000	16.1	5,348,812,000	15.5
17. 財産収入	26,747,000	0.1	38,390,000	0.1
18. 寄附金	3,270,000	0.0	7,140,000	0.0
19. 繰入金	1,744,765,000	5.4	956,846,000	2.8
20. 繰越金	300,000,000	0.9	300,000,000	0.9
21. 諸収入	368,875,000	1.2	733,275,000	2.1
22. 市債	1,007,405,000	3.1	3,022,898,000	8.8
合 計	32,140,000,000	100.0	34,500,000,000	100.0

## (3) 平成29年度一般会計歳出決算

(単位：円・%)

区 分	平成28年度		平成29年度	
	決算額	構成比	決算額	構成比
1. 議会費	306,451,836	0.9	305,195,311	1.0
2. 総務費	3,069,762,942	9.1	3,045,744,996	9.8
3. 民生費	13,466,117,074	40.1	13,153,111,873	42.4
4. 衛生費	2,742,981,830	8.2	2,758,219,945	8.9
5. 労働費	22,362,676	0.1	23,832,099	0.1
6. 農林費	89,978,944	0.3	66,846,396	0.2
7. 商工費	228,601,736	0.7	198,674,663	0.6
8. 土木費	3,746,413,277	11.2	3,821,496,416	12.3
9. 消防費	1,653,717,629	4.9	1,048,799,726	3.4
10. 教育費	6,122,480,487	18.2	4,533,509,101	14.6
11. 公債費	2,119,102,505	6.3	2,085,237,878	6.7
合 計	33,567,970,936	100.0	31,040,668,404	100.0

## (4) 平成30年度一般会計当初予算〔歳出〕

(単位：円・%)

区 分	平成29年度		平成30年度	
	予算額	構成比	予算額	構成比
1. 議会費	310,785,000	1.0	318,005,000	0.9
2. 総務費	3,130,624,000	9.7	2,976,614,000	8.6
3. 民生費	13,848,194,000	43.1	14,656,685,000	42.5
4. 衛生費	2,797,921,000	8.7	2,902,668,000	8.4
5. 労働費	25,936,000	0.1	25,995,000	0.1
6. 農林費	73,035,000	0.2	66,130,000	0.2
7. 商工費	211,287,000	0.7	262,353,000	0.8
8. 土木費	4,030,630,000	12.5	4,072,001,000	11.8
9. 消防費	1,102,494,000	3.4	1,093,335,000	3.2
10. 教育費	4,478,728,000	13.9	6,086,624,000	17.6
11. 公債費	2,100,366,000	6.5	2,009,590,000	5.8
12. 予備費	30,000,000	0.1	30,000,000	0.1
合 計	32,140,000,000	100.0	34,500,000,000	100.0

## 4. 市税総括

### (1) 平成30年度市税一覧

税目	区分	納税義務者	課税標準及び税率	申告期限	賦課期日	徴収方法	納期																																							
市民税		(個人) ・市内に住所を有する個人 ・市内に事務所、事業所又は家屋敷を有する個人で市内に住所を有しない者  (法人) ・市内に事務所又は事業所を有する法人 ・市内に寮等を有する法人でその市内に事務所又は事業所を有しないもの ・公益法人等で市内に事務所等を有するもの ・法人課税信託の引受けを行うことにより法人税を課される個人で市内に事務所等を有するもの  ※期末現在の資本金の額及び資本準備金の合算額、期末現在の資本金等の額のいずれか高い方の金額	(個人) 均等割 3,500円 所得割 前年の所得について算出した総所得金額、退職所得金額(分離課税分を除く)及び山林所得金額から控除合計額を引いた額(課税標準額)  税率 課税標準額 × 6%	(個人) 特別徴収義務者からの給与支払報告書 1月31日 申告書 3月15日	(個人) 1月1日	(個人) 普通徴収	(個人) 普通徴収 第1期 6月1日～7月2日 第2期 8月1日～8月31日 第3期 10月1日～10月31日 第4期 12月1日～12月25日 給与所得に係る特別徴収 6月から翌年5月までの12回各月徴収したものを翌月10日までに納入 公的年金からの特別徴収 4月から翌年2月までの年金定期支払月毎に徴収したものを翌月10日までに納入																																							
			(法人) 法人税割 ・資本金1億円未満の法人 ・資本もしくは出資を有しない法人(保険業法規定の相互会社を除く) ・法人でない社団、財団で代表者、管理人の定めのあるもの 9.7%	(法人) 確定申告 事業年度終了の日の翌日から2か月以内 ただし、法人税(国税)において申告期限の延長が認められた場合には、法人市民税の申告期限も同様に延長。 ・中間申告	(法人) 申告納付	(法人) 確定申告 事業年度終了の日の翌日から2か月以内 ・中間申告 事業年度開始の日以後6か月経過した日から2か月以内																																								
			均等割 <table border="1"> <thead> <tr> <th>区分</th> <th>資本金等の額※</th> <th>従業員数</th> <th>税額(円)</th> </tr> </thead> <tbody> <tr> <td>9号</td> <td>50億円超</td> <td>50人超</td> <td>3,000,000</td> </tr> <tr> <td>8号</td> <td>10億円超 50億円以下</td> <td>50人超</td> <td>1,750,000</td> </tr> <tr> <td>7号</td> <td>10億円超</td> <td>50人以下</td> <td>410,000</td> </tr> <tr> <td>6号</td> <td>1億円超 10億円以下</td> <td>50人超</td> <td>400,000</td> </tr> <tr> <td>5号</td> <td>1億円超 10億円以下</td> <td>50人以下</td> <td>160,000</td> </tr> <tr> <td>4号</td> <td>1千万円超 1億円以下</td> <td>50人超</td> <td>150,000</td> </tr> <tr> <td>3号</td> <td>1千万円超 1億円以下</td> <td>50人以下</td> <td>130,000</td> </tr> <tr> <td>2号</td> <td>1千万円以下</td> <td>50人超</td> <td>120,000</td> </tr> <tr> <td>1号</td> <td>上記以外の法人等</td> <td></td> <td>50,000</td> </tr> </tbody> </table>	区分	資本金等の額※	従業員数	税額(円)	9号	50億円超	50人超	3,000,000	8号	10億円超 50億円以下	50人超	1,750,000	7号	10億円超	50人以下	410,000	6号	1億円超 10億円以下	50人超	400,000	5号	1億円超 10億円以下	50人以下	160,000	4号	1千万円超 1億円以下	50人超	150,000	3号	1千万円超 1億円以下	50人以下	130,000	2号	1千万円以下	50人超	120,000	1号	上記以外の法人等		50,000	(法人) 確定申告 事業年度終了の日の翌日から2か月以内 ただし、法人税(国税)において申告期限の延長が認められた場合には、法人市民税の申告期限も同様に延長。 ・中間申告	(法人) 申告納付	(法人) 確定申告 事業年度終了の日の翌日から2か月以内 ・中間申告 事業年度開始の日以後6か月経過した日から2か月以内
			区分	資本金等の額※	従業員数	税額(円)																																								
			9号	50億円超	50人超	3,000,000																																								
			8号	10億円超 50億円以下	50人超	1,750,000																																								
			7号	10億円超	50人以下	410,000																																								
			6号	1億円超 10億円以下	50人超	400,000																																								
			5号	1億円超 10億円以下	50人以下	160,000																																								
			4号	1千万円超 1億円以下	50人超	150,000																																								
3号	1千万円超 1億円以下	50人以下	130,000																																											
2号	1千万円以下	50人超	120,000																																											
1号	上記以外の法人等		50,000																																											

税目	区分	納税義務者	課税標準及び税率	申告期限	賦課期日	徴収方法	納期																																																																																																																														
固定資産税		土地 家屋 の所有者 償却資産	<ul style="list-style-type: none"> <li>課税標準 (土地、家屋) 基準年度にかかる賦課期日における価格又は基準年度の価格に比準する価格(土地については負担調整措置あり)</li> <li>(償却資産) 賦課期日における価格</li> <li>税率 1.4/100</li> </ul>	<ul style="list-style-type: none"> <li>住宅用地の申告 1月31日</li> <li>新築住宅に対する減額申告 1月31日</li> <li>償却資産の申告 1月31日</li> </ul>	1月 1日	普通徴収	第1期 5月 1日～ 5月31日 第2期 7月 1日～ 7月31日 第3期 12月 1日～12月25日 第4期 2月 1日～ 2月28日																																																																																																																														
軽自動車税		原動機付自転車、軽自動車、小型特殊自動車及び2輪の小型自動車の所有者等	<table border="1"> <thead> <tr> <th></th> <th>標準</th> <th>旧標準</th> <th>重課</th> <th>軽課75%</th> <th>軽課50%</th> <th>軽課25%</th> </tr> </thead> <tbody> <tr> <td>原動機付自動車</td> <td></td> <td></td> <td></td> <td></td> <td></td> <td></td> </tr> <tr> <td>・50cc以下</td> <td>2,000円</td> <td>-</td> <td>-</td> <td>-</td> <td>-</td> <td>-</td> </tr> <tr> <td>・90cc以下</td> <td>2,000円</td> <td>-</td> <td>-</td> <td>-</td> <td>-</td> <td>-</td> </tr> <tr> <td>・125cc以下</td> <td>2,400円</td> <td>-</td> <td>-</td> <td>-</td> <td>-</td> <td>-</td> </tr> <tr> <td>・ミニカー</td> <td>3,700円</td> <td>-</td> <td>-</td> <td>-</td> <td>-</td> <td>-</td> </tr> <tr> <td>軽自動車</td> <td></td> <td></td> <td></td> <td></td> <td></td> <td></td> </tr> <tr> <td>・3輪</td> <td>3,900円</td> <td>3,100円</td> <td>4,600円</td> <td>1,000円</td> <td>2,000円</td> <td>3,000円</td> </tr> <tr> <td>・4輪乗用車 自家用</td> <td>10,800円</td> <td>7,200円</td> <td>12,900円</td> <td>2,700円</td> <td>5,400円</td> <td>8,100円</td> </tr> <tr> <td>・4輪乗用車 営業用</td> <td>6,900円</td> <td>5,500円</td> <td>8,200円</td> <td>1,800円</td> <td>3,500円</td> <td>5,200円</td> </tr> <tr> <td>・4輪貨物車 自家用</td> <td>5,000円</td> <td>4,000円</td> <td>6,000円</td> <td>1,300円</td> <td>2,500円</td> <td>3,800円</td> </tr> <tr> <td>・4輪貨物車 営業用</td> <td>3,800円</td> <td>3,000円</td> <td>4,500円</td> <td>1,000円</td> <td>1,900円</td> <td>2,900円</td> </tr> <tr> <td>・軽2輪</td> <td>3,600円</td> <td>-</td> <td>-</td> <td>-</td> <td>-</td> <td>-</td> </tr> <tr> <td>・雪上車</td> <td>3,600円</td> <td>-</td> <td>-</td> <td>-</td> <td>-</td> <td>-</td> </tr> <tr> <td>小型特殊自動車</td> <td></td> <td></td> <td></td> <td></td> <td></td> <td></td> </tr> <tr> <td>・農耕作業用</td> <td>2,400円</td> <td>-</td> <td>-</td> <td>-</td> <td>-</td> <td>-</td> </tr> <tr> <td>・その他</td> <td>5,900円</td> <td>-</td> <td>-</td> <td>-</td> <td>-</td> <td>-</td> </tr> <tr> <td>小型の2輪自動車</td> <td>6,000円</td> <td>-</td> <td>-</td> <td>-</td> <td>-</td> <td>-</td> </tr> </tbody> </table>		標準	旧標準	重課	軽課75%	軽課50%	軽課25%	原動機付自動車							・50cc以下	2,000円	-	-	-	-	-	・90cc以下	2,000円	-	-	-	-	-	・125cc以下	2,400円	-	-	-	-	-	・ミニカー	3,700円	-	-	-	-	-	軽自動車							・3輪	3,900円	3,100円	4,600円	1,000円	2,000円	3,000円	・4輪乗用車 自家用	10,800円	7,200円	12,900円	2,700円	5,400円	8,100円	・4輪乗用車 営業用	6,900円	5,500円	8,200円	1,800円	3,500円	5,200円	・4輪貨物車 自家用	5,000円	4,000円	6,000円	1,300円	2,500円	3,800円	・4輪貨物車 営業用	3,800円	3,000円	4,500円	1,000円	1,900円	2,900円	・軽2輪	3,600円	-	-	-	-	-	・雪上車	3,600円	-	-	-	-	-	小型特殊自動車							・農耕作業用	2,400円	-	-	-	-	-	・その他	5,900円	-	-	-	-	-	小型の2輪自動車	6,000円	-	-	-	-	-	<ul style="list-style-type: none"> <li>取得申告 納税義務発生の日から15日以内</li> <li>変更申告 変更事由の生じた日から15日以内</li> <li>廃車申告 納税義務消滅の日から30日以内</li> </ul>	4月 1日	普通徴収	5月 1日～ 5月31日 ※旧標準税率は、平成27年3月31日以前に初めて車両番号の指定を受けた3輪以上の軽自動車(重課税率を適用される車両を除く。)に適用されます。 重課税率は、初めて車両番号の指定を受けた月から賦課期日の前の月において、13年を経過した3輪以上の軽自動車に適用されます。 軽課税率は、平成27年度以降に初めて車両番号の指定を受けた3輪以上の軽自動車のうち、グリーン化特例の対象となる車両に適用されます。(初めて車両番号の適用を受けた年度の翌年度に限りません。)
	標準	旧標準	重課	軽課75%	軽課50%	軽課25%																																																																																																																															
原動機付自動車																																																																																																																																					
・50cc以下	2,000円	-	-	-	-	-																																																																																																																															
・90cc以下	2,000円	-	-	-	-	-																																																																																																																															
・125cc以下	2,400円	-	-	-	-	-																																																																																																																															
・ミニカー	3,700円	-	-	-	-	-																																																																																																																															
軽自動車																																																																																																																																					
・3輪	3,900円	3,100円	4,600円	1,000円	2,000円	3,000円																																																																																																																															
・4輪乗用車 自家用	10,800円	7,200円	12,900円	2,700円	5,400円	8,100円																																																																																																																															
・4輪乗用車 営業用	6,900円	5,500円	8,200円	1,800円	3,500円	5,200円																																																																																																																															
・4輪貨物車 自家用	5,000円	4,000円	6,000円	1,300円	2,500円	3,800円																																																																																																																															
・4輪貨物車 営業用	3,800円	3,000円	4,500円	1,000円	1,900円	2,900円																																																																																																																															
・軽2輪	3,600円	-	-	-	-	-																																																																																																																															
・雪上車	3,600円	-	-	-	-	-																																																																																																																															
小型特殊自動車																																																																																																																																					
・農耕作業用	2,400円	-	-	-	-	-																																																																																																																															
・その他	5,900円	-	-	-	-	-																																																																																																																															
小型の2輪自動車	6,000円	-	-	-	-	-																																																																																																																															
市たばこ税		製造たばこの製造者、特定販売業者及び卸売販売業者など	旧3級品以外 1,000本につき 5,262円 (平成30年10月1日から1,000本につき5,692円) 旧3級品 1,000本につき 4,000円	毎月分を翌月末日までに		申告納付	申告期限と同じ																																																																																																																														
特別土地 保有税		土地の所有者又は取得者	土地の取得価格 税率(保有分) 1.4/100 " (取得分) 3/100 保有分については固定資産税相当額 取得分については不動産取得税相当額 } を控除する。 ただし、当分の間平成15年度以後における新規課税は行わない。	<ul style="list-style-type: none"> <li>保有分 5月31日</li> <li>取得分 8月31日又は2月末日</li> </ul>		申告納付	申告期限と同じ																																																																																																																														
入湯税		入湯客	1日150円 利用料金1,200円以上	毎月分を翌月15日までに		特別徴収	申告期限と同じ																																																																																																																														
都市計画税		市街化区域に所在する土地及び家屋の所有者	<ul style="list-style-type: none"> <li>土地及び家屋に係る固定資産税の課税標準となるべき価格</li> <li>税率 0.27/100</li> </ul>		固定資産税と同じ	固定資産税と同じ	固定資産税と同じ																																																																																																																														

## (2) 市税税率の変遷

税 目		課税標準	税 率 (円・%)				
			平成28年度	平成29年度	平成30年度		
市 民 税	個人	均等割		3,500	3,500	3,500	
		所得割	前年の所得金額	6.00%	6.00%	6.00%	
	法人	均等割	1号法人	50,000	50,000	50,000	
			2号法人	120,000	120,000	120,000	
			3号法人	130,000	130,000	130,000	
			4号法人	150,000	150,000	150,000	
			5号法人	160,000	160,000	160,000	
			6号法人	400,000	400,000	400,000	
			7号法人	410,000	410,000	410,000	
			8号法人	1,750,000	1,750,000	1,750,000	
			9号法人	3,000,000	3,000,000	3,000,000	
	法人税割	1億以上の法人	12.10%	12.10%	12.10%		
		1億未満の法人	9.70%	9.70%	9.70%		
	固定資産税		土地、家屋 償却資産の価格	1.40%	1.40%	1.40%	
軽 自 動 車 税	自動 機 付 車	50cc以下	1台につき	2,000	2,000	2,000	
		90cc以下	〃	2,000	2,000	2,000	
		125cc以下	〃	2,400	2,400	2,400	
		ミニカー	〃	3,700	3,700	3,700	
	軽 自 動 車	二 輪	二輪(雪上車)	〃	3,600	3,600	3,600
			三輪	〃	3,900	3,900	3,900
		四 輪	乗用(営業用)	〃	6,900	6,900	6,900
			乗用(自家用)	〃	10,800	10,800	10,800
			貨物(営業用)	〃	3,800	3,800	3,800
			貨物(自家用)	〃	5,000	5,000	5,000
	小型特殊 自動車	農耕作業用	〃	2,400	2,400	2,400	
		その他	〃	5,900	5,900	5,900	
	二輪の小型自動車		〃	6,000	6,000	6,000	
市たばこ税		旧3級品を除く	5,262/1,000本	5,262/1,000本	5,262/1,000本		
		旧3級品	2,925/1,000本	3,355/1,000本	4,000/1,000本		
特別土地保有税	保有分	土地の取得価格	1.40%	1.40%	1.40%		
	取得分	〃	3.00%	3.00%	3.00%		
入湯税		1人1日につき	150	150	150		
都市計画税		土地・家屋の価格	0.27%	0.27%	0.27%		

※個人市民税  
平成26年度から平成35年度まで均等割額変更  
3,000円 ⇒ 3,500円

※法人市民税  
平成26年10月1日以降に開始する事業年度から改正税率適用  
資本金1億円以上の法人 14.70% ⇒ 12.10%  
資本金1億円未満の法人 12.30% ⇒ 9.70%

※軽自動車税  
標準税率を掲載。なお、上記のほかに旧標準税率、軽課税率、重課税率がある。

※市たばこ税 旧3級品を除く  
平成30年10月1日から5,692円/1,000本

## (3) 税の負担状況

区 分		平成 28 年度			平成 29 年度			平成 30 年度 当初予算額	
		納税義務者 (人)	負担額		納税義務者 (人)	負担額		調定見込額 (円)	
		調定額 (円)	(円)	前年 度比 (%)	調定額 (円)	(円)	前年 度比 (%)		
市 民 税	個人	特別 徴収 (給与分)	25,433	195,888	98.7	28,006	184,436	94.2	5,425,942,000
			4,982,026,917			5,165,312,205			
		特別 徴収 (年金分)	3,334	66,495	98.5	3,532	67,564	101.6	
			221,695,880			238,637,420			
	普 通 徴 収	14,460	112,234	104.5	13,017	111,385	99.2		
		1,622,906,820			1,449,903,675				
	計	43,227	157,925	100.4	44,555	153,829	97.4		
		6,826,629,617			6,853,853,300				
	法 人	1,690	339,072	97.3	1,759	317,046	93.5		
		573,032,400			557,684,700				
固定資産税		25,599	226,742	100.5	26,269	225,245	99.3	6,001,967,000	
		5,804,362,200			5,916,970,900				
軽自動車税		13,618	4,765	128.2	13,671	4,948	103.8	67,607,500	
		64,894,500			67,638,100				
市たばこ税		4	110,281,967	96.4	3	136,140,813	123.4	380,682,000	
		441,127,866			408,422,438				
特別土地保有税		0	0	0	0	0	0	0	
入湯税		0	0	0	0	0	0	0	
都市計画税		24,760	48,012	100.1	25,305	48,063	100.1	1,248,305,000	
		1,188,779,800			1,216,223,500				
4月1日 現在	人 口	87,828 人		101.0	89,344 人		101.7	90,149 人	
	世帯数	38,095 世帯		101.7	39,035 世帯		102.5	39,698 世帯	
市税調定総額		15,255,671,403 円		101.4	15,341,088,322 円		100.6	15,512,099,500 円	
市民 負担額	1 人 当たり	173,699 円		100.4	171,708 円		98.9	172,072 円	
	世 帯 当たり	400,464 円		99.8	393,009 円		98.1	390,753 円	

※ 各税目は現年課税分。固定資産税に国有資産等所在市町村交付金を含まない

市税調定総額は滞納繰越分・国有資産等所在市町村交付金を含む額

人口は当該年度4月1日現在。 負担額＝調定額／納税義務者（納税義務者数は最終調定時）

## (4) 徴税経費等調

(単位：円・%)

区 分	平成28年度			平成29年度			平成30年度予算	
	金額	構成比	前年比	金額	構成比	前年比	金額	構成比
1. 税務総務費	300,173,683	75.9	104.8	300,927,836	77.8	100.3	314,883,000	78.5
1. 人件費	247,622,551	62.6	107.4	240,508,718	62.2	97.1	253,260,000	63.1
給料	113,523,090	28.7	106.1	110,666,154	28.6	97.5	115,821,000	28.9
職員手当	94,868,381	24.0	102.5	90,315,506	23.4	95.2	97,019,000	24.2
共済費	39,231,080	9.9	126.8	39,527,058	10.2	100.8	40,420,000	10.1
2. 一般事務費	52,503,826	13.3	94.0	60,365,704	15.6	115.0	61,469,000	15.3
報酬	9,664,142	2.5	104.0	9,577,760	2.5	99.1	9,735,000	2.4
賃金	11,404,818	2.9	119.3	13,399,266	3.5	117.5	14,294,000	3.6
旅費	162,490	0.0	144.7	132,719	0.0	81.7	185,000	0.0
需用費	101,332	0.0	88.1	112,605	0.0	111.1	110,000	0.0
備品購入費	0	0.0	0.0	0	0.0	0.0	0	
負担金補助及び交付金	138,300	0.0	100.0	144,000	0.0	104.1	145,000	0.0
償還金利子及び割引料	31,032,744	7.9	84.7	36,999,354	9.6	119.2	37,000,000	9.2
3. 固定資産評価審査委員会経費	47,306	0.0	64.3	53,414	0.0	112.9	154,000	0.0
報酬	27,500	0.0	59.5	27,500	0.0	100.0	111,000	0.0
旅費	1,706	0.0	45.0	1,274	0.0	74.7	5,000	0.0
需用費	8,100	0.0	146.3	8,640	0.0	106.7	9,000	0.0
委託料	0	0.0	0.0	0	0.0	0.0	13,000	0.0
備品購入費	0	0.0	0.0	0	0.0	0.0	0	
負担金補助及び交付金	10,000	0.0	55.6	16,000	0.0	160.0	16,000	0.0
2. 賦課徴収費	95,351,317	24.1	119.4	85,621,233	22.2	89.8	86,308,000	21.5
1. 一般事務費	95,351,317	24.1	119.4	85,621,233	22.2	89.8	86,308,000	21.5
需用費	3,960,870	1.0	78.1	4,172,105	1.1	105.3	3,846,000	1.0
役務費	13,226,907	3.4	106.2	13,621,044	3.5	103.0	16,218,000	4.0
委託料	67,278,372	17.0	124.5	57,279,886	14.8	85.1	55,785,000	13.9
使用料及び賃借料	8,755,150	2.2	126.6	8,603,950	2.2	98.3	8,414,000	2.1
備品購入費	273,672	0.0	0.0	71,139	0.0	26.0	82,000	0.0
負担金補助及び交付金	1,856,346	0.5	135.3	1,873,109	0.5	100.9	1,963,000	0.5
合 計 (A)	395,525,000	100.0	108.0	386,549,069	100.0	97.7	401,191,000	100.0
都費控除後の徴税費A-E (B)	257,857,566		109.6	244,101,089		94.7	257,703,000	
税 収 額								
市税 (C)	15,005,630,408		101.7	15,131,414,028		100.8	15,233,935,000	
個人都民税 (現年+過年)	4,521,867,876		104.4	4,541,304,977		100.4	4,395,585,786	
合計 (D)	19,527,498,284		102.3	19,672,719,005		100.7	19,629,520,786	
個人都民税徴税費都委託金 (E)	137,667,434		105.1	142,447,980		103.5	143,488,000	
徴収額に対する徴税費の割合	A/D	2.0%		2.0%		2.0%		
	B/C	1.7%		1.6%		1.7%		
徴税職員数		36人		36人		36人		

## (5) 市税決算の推移

(単位：円・%)

区 分		平成28年度				平成29年度				平成30年度		
		調定額	収入額	収入率 (%)	前年 度比	調定額	収入額	収入率 (%)	前年 度比	収入見込額	伸び率 (%)	
市民税	個人	現年課税分	6,826,629,617	6,790,848,411	99.5	102.6	6,853,853,300	6,826,164,103	99.6	100.5	6,834,386,000	100.1
		滞納繰越分	128,019,355	48,817,886	38.1	63.2	103,838,814	43,447,019	41.8	89.0	40,761,000	93.8
		小計	6,954,648,972	6,839,666,297	98.3	102.1	6,957,692,114	6,869,611,122	98.7	100.4	6,875,147,000	100.1
	法人	現年課税分	573,032,400	572,649,100	99.9	98.8	557,684,700	555,946,300	99.7	97.1	589,069,000	106.0
		滞納繰越分	6,139,500	1,242,800	20.2	80.9	5,164,600	975,354	18.9	78.5	907,000	93.0
		小計	579,171,900	573,891,900	99.1	98.7	562,849,300	556,921,654	98.9	97.0	589,976,000	105.9
計		7,533,820,872	7,413,558,197	98.4	101.9	7,520,541,414	7,426,532,776	98.7	100.2	7,465,123,000	100.5	
固定資産税	純固定資産税	現年課税分	5,804,362,200	5,796,305,497	99.9	102.1	5,916,970,900	5,909,916,133	99.9	102.0	5,977,958,000	101.2
		滞納繰越分	108,196,316	11,906,191	11.0	39.5	100,348,467	14,533,436	14.5	122.1	11,916,000	82.0
		小計	5,912,558,516	5,808,211,688	98.2	101.8	6,017,319,367	5,924,449,569	98.5	102.0	5,989,874,000	101.1
	交付付金	88,225,900	88,225,900	100.0	106.0	86,409,500	86,409,500	100.0	97.9	84,777,000	98.1	
	計		6,000,784,416	5,896,437,588	98.3	101.9	6,103,728,867	6,010,859,069	98.5	101.9	6,074,651,000	101.1
軽自動車税	現年課税分	64,894,500	64,147,300	98.8	128.4	67,638,100	66,927,800	98.9	104.3	66,591,000	99.5	
	滞納繰越分	1,487,080	726,079	48.8	108.8	1,458,421	652,392	44.7	89.9	729,000	111.7	
	計	66,381,580	64,873,379	97.7	128.1	69,096,521	67,580,192	97.8	104.2	67,320,000	99.6	
市たばこ税		441,127,866	441,127,866	100.0	96.4	408,422,438	408,422,438	100.0	92.6	380,682,000	93.2	
特別土地保有税	現年課税分	0	0	0	0.0	0	0	0	0.0	0	0	
	滞納繰越分	0	0	0	0.0	0	0	0	0.0	0	0	
	計	0	0	0	0.0	0	0	0	0.0	0	0	
入湯税	現年課税分	0	0	0	0.0	0	0	0	0.0	0	0	
	滞納繰越分	0	0	0	0.0	0	0	0	0.0	0	0	
	計	0	0	0	0.0	0	0	0	0.0	0	0	
都市計画税	現年課税分	1,188,779,800	1,186,941,265	99.8	101.5	1,216,223,500	1,214,686,157	99.9	102.3	1,243,310,000	102.4	
	滞納繰越分	24,776,869	2,692,113	10.9	38.9	23,075,582	3,333,396	14.4	123.8	2,849,000	85.5	
	計	1,213,556,669	1,189,633,378	98.0	101.2	1,239,299,082	1,218,019,553	98.3	102.4	1,246,159,000	102.3	
総計	現年課税分	14,987,052,283	14,940,245,339	99.7	102.1	15,107,202,438	15,068,472,431	99.7	100.9	15,176,773,000	100.7	
	滞納繰越分	268,619,120	65,385,069	24.3	56.1	233,885,884	62,941,597	26.9	96.3	57,162,000	90.8	
	計	15,255,671,403	15,005,630,408	98.4	101.7	15,341,088,322	15,131,414,028	98.6	100.8	15,233,935,000	100.7	

※ 調定額、収入額は決算書による。

収入率=収入額/調定額

前年度比は収入額及び収入見込額の年度比較



## (6) 税関係証明書交付(閲覧)等申請件数

(単位:件・円)

年 度		平成27年度		平成28年度		平成29年度		
		件数	金額	件数	金額	件数	金額	
税 関 係 証 明 書	課税証明	本庁	7,546	1,509,200	8,155	1,631,000	7,541	1,508,200
		出張所	2,188	437,600	2,243	448,600	2,194	438,800
		コンビニ※1			16	3,200	167	33,400
		計	9,734	1,946,800	10,414	2,082,800	9,902	1,980,400
	非課税証明	本庁	6,274	1,254,800	5,885	1,177,000	5,800	1,160,000
		出張所	2,118	423,600	2,006	401,200	2,102	420,400
		計	8,392	1,678,400	7,891	1,578,200	7,902	1,580,400
	納税証明	本庁	1,562	312,400	1,822	364,400	1,546	309,200
		出張所	193	38,600	296	59,200	267	53,400
		計	1,755	351,000	2,118	423,600	1,813	362,600
	土地(家屋) 評価証明	本庁	2,296	459,200	2,319	463,800	2,443	488,600
		出張所	338	67,600	275	55,000	317	63,400
		計	2,634	526,800	2,594	518,800	2,760	552,000
	住宅用家屋証明	本庁のみ	593	770,900	748	972,400	593	770,900
	閲覧	本庁のみ	684	136,800	345	69,000	718	143,600
	その他	本庁	648	129,600	1,223	244,600	826	165,200
		出張所	0	0	0	0	0	0
		計	648	129,600	1,223	244,600	826	165,200
	合 計※2	本庁	19,603	4,572,900	20,513	4,922,200	19,634	4,545,700
		出張所	4,837	967,400	4,820	964,000	4,880	976,000
		計	24,440	5,540,300	25,333	5,886,200	24,514	5,521,700
	軽自動車 ナンバー弁償金	本庁のみ	46	11,000	54	13,000	57	16,200

※1 コンビニ交付の件数は非課税証明書も含んでいます。

※2 コンビニ交付は本庁に含んでいます。

## 5. 市民税

### (1) 個人市民税納税義務者数調

(単位：人)

区分 年度	均等割のみ を納める者	所得割のみを 納める者	均等割と所得割 を納める者	計	特 別 徴 収 者
28	1,427	0	41,475	42,902	11,497
29	1,420	0	42,657	44,077	12,632
30	1,477	0	43,618	45,095	12,989

※ 各年度7月1日現在(課税状況等の調)

### (2) 個人市民税年度別調定額調

(単位：人・円)

年度	区 項目	均 等 割 額				所 得 割 額				合計
		普 通 徴 収	特 別 徴 収 (給与分)	特 別 徴 収 (年金分)	計	普通徴収	特別 徴収 (給与分)	特別 徴収 (年金分)	計	
28	納税義務者数	14,460	25,433	3,334	43,227	13,577	25,212	2,974	41,763	43,227
	調定額	39,354,950	95,315,180	16,387,130	151,057,260	1,583,551,870	4,886,711,737	205,308,750	6,675,572,357	6,826,629,617
29	納税義務者数	13,017	28,006	3,532	44,555	12,190	27,722	3,164	43,076	44,555
	調定額	34,088,930	103,798,200	16,946,580	154,833,710	1,415,814,745	5,004,934,905	221,690,840	6,642,440,490	6,797,274,200
30	調定見込額	45,059,000	111,842,000		156,901,000	1,436,962,000	5,314,100,000		6,751,062,000	6,907,963,000

※ 29年度までは決算数値、30年度は当初予算数値

### (3) 法人市民税均等割納税義務者数調

(単位：社)

区 分	年 度	28	29	30
地方税法第312条第1項第1号法人		1,271	1,315	1,338
" 2 "		9	7	7
" 3 "		212	220	223
" 4 "		12	14	14
" 5 "		66	68	69
" 6 "		9	9	9
" 7 "		95	110	111
" 8 "		6	5	5
" 9 "		10	11	11
合 計		1,690	1,759	1,787

※ 29年度までは決算数値、30年度は決算見込数値

### (4) 法人市民税年度別調定額調

(単位：社・円・%)

区分 年度	納税義務者	調 定 額			調定額の 前年度比
		均等割額	法人税割額	計	
28	1,690	181,079,600	391,952,800	573,032,400	98.8
29	1,759	188,425,200	369,259,500	557,684,700	97.3
30	1,787	187,207,000	370,197,000	557,404,000	99.9

※ 29年度までは決算数値、30年度は決算見込数値

(5) 課税標準段階別平成30年度分所得割額等に関する調

a. 給与所得者

(単位：人・千円)

課税標準額の段階	区分 納税義務者数	総所得金額	所得控除額	課税標準額	算出税額	配当控除額	税額調整額	調整控除及び外国税額控除額	住宅借入金等特別税額控除額	寄附金税額控除額	配当割額及び株式等譲渡所得割額の控除額	所得割額
10万円以下の金額	978	503,273	458,020	45,253	2,674	1	2	1,141	1	1	0	1,528
10万円を超え100万円以下	7,493	9,887,925	5,452,256	4,435,669	265,841	46	103	14,848	2,478	995	110	247,150
100万円を超え200万円以下	9,301	22,803,439	9,102,152	13,701,287	821,692	81	113	19,482	19,128	6,173	239	776,382
200万円を超え300万円以下	6,320	23,739,944	8,148,869	15,591,075	935,201	107	0	9,963	41,804	13,401	322	869,604
300万円を超え400万円以下	4,096	20,697,464	6,510,861	14,186,603	851,026	80	0	6,144	20,227	17,695	341	806,539
400万円を超え550万円以下	3,604	23,580,555	6,804,793	16,775,762	1,006,396	191	0	5,405	817	27,633	470	971,880
550万円を超え700万円以下	1,637	13,613,804	3,522,722	10,091,082	605,390	226	0	2,532	0	19,038	307	583,287
700万円を超え1000万円以下	1,250	13,214,456	2,928,299	10,286,157	617,113	226	0	1,874	0	24,100	167	590,746
1000万円を超える金額	749	14,419,444	1,878,560	12,540,884	752,418	1,051	0	1,128	0	40,664	326	709,249
合計	35,428	142,460,304	44,806,532	97,653,772	5,857,751	2,009	218	62,517	84,455	149,700	2,282	5,556,365
200万円以下の金額	17,772	33,194,637	15,012,428	18,182,209	1,090,207	128	218	35,471	21,607	7,169	349	1,025,060
200万円を超え700万円以下	15,657	81,631,767	24,987,245	56,644,522	3,398,013	604	0	24,044	62,848	77,767	1,440	3,231,310
700万円を超える金額	1,999	27,633,900	4,806,859	22,827,041	1,369,531	1,277	0	3,002	0	64,764	493	1,299,995

※ 課税状況等の調による(表05関連)

b. 営業等所得者

(単位：人・千円)

課税標準額の段階	納税義務者数	総所得金額	所得控除額	課税標準額	算出税額	配当控除額	税額調整額	調整控除及び外国税額控除額	住宅借入金等特別税額控除額	寄附金税額控除額	配当割額及び株式等譲渡所得割額の控除額	所得割額
10万円以下の金額	86	59,496	54,797	4,699	278	1	0	110	0	0	0	167
10万円を超え100万円以下	492	676,397	413,577	262,820	15,749	0	25	1,139	138	62	1	14,384
100万円を超え200万円以下	404	1,002,556	413,211	589,345	35,346	12	0	1,044	1,416	275	22	32,577
200万円を超え300万円以下	252	907,766	286,456	621,310	37,268	26	0	406	823	299	5	35,709
300万円を超え400万円以下	146	685,972	183,022	502,950	30,171	4	0	219	245	341	8	29,354
400万円を超え550万円以下	114	683,561	155,958	527,603	31,651	8	0	171	0	363	14	31,095
550万円を超え700万円以下	46	351,162	67,838	283,324	16,997	15	0	69	0	322	71	16,520
700万円を超え1000万円以下	35	349,976	64,301	285,675	17,140	13	0	53	0	545	6	16,523
1000万円を超える金額	51	1,360,254	103,267	1,256,987	75,418	0	0	77	0	7,296	0	68,045
合計	1,626	6,077,140	1,742,427	4,334,713	260,018	79	25	3,288	2,622	9,503	127	244,374

200万円以下の金額	982	1,738,449	881,585	856,864	51,373	13	25	2,293	1,554	337	23	47,128
200万円を超え700万円以下	558	2,628,461	693,274	1,935,187	116,087	53	0	865	1,068	1,325	98	112,678
700万円を超える金額	86	1,710,230	167,568	1,542,662	92,558	13	0	130	0	7,841	6	84,568

※ 課税状況等の調による(表06関連)

c. 農業所得者

(単位：人・千円)

課税標準額の段階	区分	納税義務者数	総所得金額	所得控除額	課税標準額	算出税額	配当控除額	税額調整額	調整控除及び外国税額控除額	住宅借入金等特別税額控除額	寄附金税額控除額	配当割額及び株式等譲渡所得割額の控除額	所得割額
10万円以下の金額		2	1,793	1,648	145	8	0	0	3	0	0	0	5
10万円を超え100万円以下		3	4,196	2,839	1,357	81	0	0	6	0	0	0	75
100万円を超え200万円以下		3	9,537	5,028	4,509	270	0	0	6	0	0	0	264
200万円を超え300万円以下		4	12,639	3,690	8,949	537	0	0	6	0	0	0	531
300万円を超え400万円以下		2	8,508	1,700	6,808	409	0	0	3	0	0	0	406
400万円を超え550万円以下		1	7,166	2,287	4,879	293	0	0	2	0	0	0	291
550万円を超え700万円以下		1	7,047	597	6,450	388	0	0	2	0	0	0	386
700万円を超え1000万円以下		0	0	0	0	0	0	0	0	0	0	0	0
1000万円を超える金額		0	0	0	0	0	0	0	0	0	0	0	0
合計		16	50,886	17,789	33,097	1,986	0	0	28	0	0	0	1,958
200万円以下の金額		8	15,526	9,515	6,011	359	0	0	15	0	0	0	344
200万円を超え700万円以下		8	35,360	8,274	27,086	1,627	0	0	13	0	0	0	1,614
700万円を超える金額		0	0	0	0	0	0	0	0	0	0	0	0

※ 課税状況等の調による（表07関連）

d. その他所得者

(単位：人・千円)

課税標準額の段階	納税義務者数	総所得金額	所得控除額	課税標準額	算出税額	配当控除額	税額調整額	調整控除及び外国税額控除額	住宅借入金等特別税額控除額	寄附金税額控除額	配当割額及び株式等譲渡所得割額の控除額	所得割額
10万円以下の金額	253	202,318	188,465	13,853	821	2	0	343	1	3	1	471
10万円を超え100万円以下	3,050	4,153,952	2,523,525	1,630,427	97,701	212	54	9,104	125	375	440	87,391
100万円を超え200万円以下	1,387	3,205,504	1,278,088	1,927,416	115,586	305	0	3,972	126	772	1,027	109,384
200万円を超え300万円以下	475	1,648,333	507,704	1,140,629	68,418	349	0	773	221	963	818	65,294
300万円を超え400万円以下	230	1,055,447	264,498	790,949	47,446	311	0	345	144	459	414	45,773
400万円を超え550万円以下	141	831,722	178,732	652,990	39,172	158	0	212	0	737	144	37,921
550万円を超え700万円以下	92	686,230	123,119	563,111	33,784	151	0	138	67	478	363	32,587
700万円を超え1000万円以下	87	850,408	127,955	722,453	43,344	187	0	131	0	585	598	41,843
1000万円を超える金額	95	1,937,303	156,944	1,780,359	106,819	1,701	0	143	0	1,300	0	103,675
合計	5,810	14,571,217	5,349,030	9,222,187	553,091	3,376	54	15,161	684	5,672	3,805	524,339

200万円以下の金額	4,690	7,561,774	3,990,078	3,571,696	214,108	519	54	13,419	252	1,150	1,468	197,246
200万円を超え700万円以下	938	4,221,732	1,074,053	3,147,679	188,820	969	0	1,468	432	2,637	1,739	181,575
700万円を超える金額	182	2,787,711	284,899	2,502,812	150,163	1,888	0	274	0	1,885	598	145,518

※ 課税状況等の調による(表09関連)

e. 短期及び長期並びに株式等に係る譲渡所得等について分離課税をした者に係る分

(単位：人・千円)

区分 課税標準額 の税階	納税義務者数	所得金額							所得控除額	課税標準額							算出税額							配当控除額	税額調整額	外国税額控除額	調整控除及び住宅借入金等特別控除額	寄付金控除額	配当割額及び株式等譲渡所得割額の控除額			
		総所得金額	分離長期譲渡所得金額	分離短期譲渡所得金額	一般株式等に係る譲渡所得金額	上場株式等に係る譲渡所得金額	上場株式等に係る配当所得金額	先物取引に係る雑所得等の金額		計	総所得金額	分離長期譲渡所得金額	分離短期譲渡所得金額	一般株式等に係る譲渡所得金額	上場株式等に係る譲渡所得金額	上場株式等に係る配当所得金額	先物取引に係る雑所得等の金額	計	総所得金額	分離長期譲渡所得金額	分離短期譲渡所得金額	一般株式等に係る譲渡所得金額	上場株式等に係る譲渡所得金額							上場株式等に係る配当所得金額	先物取引に係る雑所得等の金額	計
10万円以下の金額	93	22,881	1,784,493	7,449	5,551	18,231	5,532	4,003	1,827,940	56,429	493	1,736,316	6,237	4,544	15,689	4,817	3,435	1,771,511	30	50,598	336	136	470	145	103	51,818	30	0	11	0	0	130
10万円を超え100万円以下	112	169,843	955,095	959	121,740	74,351	5,387	30,893	1,358,068	105,596	64,304	955,078	958	121,738	74,333	5,370	30,891	1,252,472	3,858	28,813	52	3,852	2,229	161	921	39,486	79	0	283	53	564	838
100万円を超え200万円以下	101	282,341	473,697	15,023	1,561	87,454	20,168	142	840,386	114,269	148,130	473,685	15,023	1,560	87,429	20,149	141	726,117	8,888	14,019	811	47	2,023	604	4	26,396	160	0	287	100	237	2,271
200万円を超え300万円以下	83	310,223	500,049	3,034	29,382	58,341	10,971	10,833	922,833	107,827	202,445	500,040	3,033	29,380	58,321	10,958	10,828	815,008	12,147	14,878	164	881	1,750	329	325	30,474	93	0	138	78	413	1,616
300万円を超え400万円以下	70	349,689	539,524	2,170	8,823	62,138	6,083	4,175	972,602	109,925	238,806	539,518	2,169	8,822	62,119	6,070	4,173	892,677	14,388	16,181	117	265	1,884	182	125	33,122	154	0	105	207	712	1,277
400万円を超え550万円以下	88	570,391	507,827	3,300	71,420	50,671	14,859	6,853	1,225,321	161,154	409,280	507,823	3,299	71,418	50,654	14,846	6,847	1,064,167	24,557	15,229	178	2,143	1,520	445	205	44,277	208	0	134	0	1,947	1,542
550万円を超え700万円以下	48	401,251	95,561	0	20,533	82,018	2,198	11,443	613,004	97,567	303,711	95,557	0	20,532	82,006	2,192	11,439	515,437	18,223	2,784	0	616	2,480	66	344	24,473	99	0	72	0	1,288	1,108
700万円を超え1000万円以下	64	680,725	512,146	5,381	56,352	52,935	5,250	0	1,312,789	137,015	543,750	512,139	5,380	56,350	52,917	5,238	0	1,175,774	32,625	15,360	291	1,691	1,588	157	0	51,712	93	0	97	0	2,102	711
1000万円を超える金額	79	1,099,297	1,168,876	13	65,780	178,435	30,984	2,767	3,448,132	196,001	1,803,341	1,168,868	13	65,777	178,416	30,951	2,765	3,250,131	108,200	35,063	1	1,973	5,352	929	83	151,601	16	0	119	0	6,190	1,545
合計	738	4,766,441	6,517,268	37,329	381,142	644,574	101,412	70,909	12,519,075	1,085,783	3,715,280	6,489,024	36,112	380,121	641,864	100,591	70,320	11,433,292	222,916	192,705	1,950	11,404	19,256	3,018	2,110	453,359	932	0	1,246	438	13,463	11,036
うち給与所得者	322	2,933,551	85,715	11,417	53,597	196,466	37,982	27,515	3,348,243	614,380	2,319,366	85,703	11,414	53,591	196,368	37,925	27,496	2,731,863	139,182	2,556	616	1,608	5,891	1,138	825	151,796	121	0	528	438	10,353	3,264
200万円以下の金額	308	454,865	3,193,285	23,431	128,852	160,036	31,087	34,838	4,026,394	276,294	212,927	3,185,079	22,218	127,842	157,431	30,336	34,267	3,750,100	12,778	93,230	1,199	3,835	4,722	910	1,028	117,700	269	0	581	153	801	3,239
200万円を超え700万円以下	289	1,631,554	1,642,961	8,504	130,158	253,168	34,111	33,304	3,733,766	476,473	1,155,242	1,642,938	8,501	130,152	253,100	34,066	33,288	3,257,287	69,315	49,052	459	3,905	7,594	1,022	999	132,349	554	0	449	285	4,370	5,541
700万円を超える金額	143	2,680,022	1,681,022	5,394	122,132	231,370	36,214	2,767	4,758,921	333,016	2,347,091	1,681,007	5,393	122,127	231,333	36,189	2,765	4,425,905	140,825	50,423	292	3,664	8,940	1,066	83	203,313	109	0	216	0	8,292	2,258

※ 課税状況等額による(表11、表56、表57関連)

f. 合計

(単位：人・千円)

区分	納税義務者数	所得金額							所得控除額	課税標準額							算出税額							配当控除額	税額調整額	外国税額控除及び 租税特別措置等 の金額	住宅借入金等特別税 の金額	寄附金 控除額	配当割戻 及び株式 等譲渡所得割戻 の控除額			
		総所得金額	分離長期譲渡所得金額	分離短期譲渡所得金額	一般株式等に係る譲渡所得金額	上場株式等に係る譲渡所得金額	上場株式等に係る配当所得金額	先物取引に係る雑所得等の金額		計	総所得金額	分離長期譲渡所得金額	分離短期譲渡所得金額	一般株式等に係る譲渡所得金額	上場株式等に係る譲渡所得金額	上場株式等に係る配当所得金額	先物取引に係る雑所得等の金額	計	総所得金額	分離長期譲渡所得金額	分離短期譲渡所得金額	一般株式等に係る譲渡所得金額	上場株式等に係る譲渡所得金額							上場株式等に係る配当所得金額	先物取引に係る雑所得等の金額	計
10万円以下の金額	1,412	789,561	1,784,493	7,449	5,551	18,231	5,532	4,003	2,594,820	759,358	64,443	1,738,318	8,237	4,544	15,869	4,817	3,435	1,835,481	3,811	50,598	338	138	470	145	103	55,599	34	2	1,608	2	4	131
10万円を超え100万円以下	11,150	14,882,313	855,095	959	121,740	74,351	5,387	30,893	18,080,538	8,487,793	8,384,577	955,078	958	121,738	74,333	5,370	30,891	7,582,745	383,230	28,613	52	3,852	2,229	181	921	418,858	337	182	25,380	2,794	1,996	1,389
100万円を超え200万円以下	11,198	27,283,377	473,697	15,023	1,581	67,454	20,188	142	27,881,422	10,912,748	18,370,887	473,685	15,023	1,580	67,428	20,149	141	16,948,874	981,782	14,019	811	47	2,023	804	4	999,290	558	113	24,791	20,770	7,457	3,559
200万円を超え300万円以下	7,134	28,618,905	500,049	3,034	29,382	58,341	10,971	10,833	27,231,515	9,054,548	17,584,408	500,040	3,033	29,380	58,321	10,958	10,829	18,178,989	1,053,571	14,878	184	881	1,750	329	325	1,071,898	575	0	11,288	42,928	15,076	2,781
300万円を超え400万円以下	4,544	22,797,080	539,524	2,170	8,823	62,138	8,083	4,175	23,419,893	7,070,008	15,727,118	539,518	2,169	8,822	62,119	8,070	4,173	16,349,987	943,440	18,181	117	265	1,884	182	125	982,174	549	0	8,818	20,823	19,207	2,040
400万円を超え500万円以下	3,948	25,873,395	507,827	3,300	71,420	50,871	14,859	8,853	28,328,325	7,302,924	18,370,514	507,823	3,299	71,418	50,854	14,848	8,847	19,025,401	1,102,069	15,229	178	2,143	1,520	445	205	1,121,789	585	0	5,924	817	30,680	2,170
500万円を超え700万円以下	1,824	15,059,494	95,581	0	20,533	82,018	2,186	11,443	15,271,247	3,811,843	11,247,878	95,557	0	20,532	82,008	2,182	11,439	11,459,404	874,782	2,784	0	818	2,480	68	344	681,032	491	0	2,813	67	21,138	1,847
700万円を超え1000万円以下	1,438	15,095,565	512,148	5,381	58,352	52,935	5,250	0	15,727,829	3,257,570	11,838,035	512,139	5,380	58,350	52,917	5,238	0	12,470,059	710,222	15,380	291	1,891	1,588	157	0	729,309	519	0	2,155	0	27,332	1,482
1000万円を超える金額	874	19,716,298	1,188,876	13	65,780	178,435	30,964	2,787	21,183,133	2,334,772	17,381,571	1,188,888	13	65,777	178,418	30,951	2,785	18,828,361	1,042,855	35,083	1	1,973	5,352	929	83	1,088,258	2,768	0	1,467	0	55,450	1,871
合計	43,818	187,925,988	6,517,288	37,329	381,142	644,574	101,412	70,909	175,878,622	53,001,561	114,959,029	6,489,024	38,112	380,121	641,894	100,591	70,320	122,877,061	6,895,782	192,705	1,950	11,404	19,258	3,018	2,110	7,128,205	6,396	297	82,240	88,199	178,338	17,250

200万円以下の金額	23,758	42,965,251	3,193,285	23,431	128,852	180,036	31,087	34,838	48,538,780	20,189,900	22,829,707	3,165,079	22,218	127,842	157,431	30,336	34,287	26,388,880	1,368,823	93,230	1,199	3,835	4,722	910	1,028	1,473,747	929	297	51,779	23,588	9,457	5,079
200万円を超え700万円以下	17,450	80,148,874	1,842,981	8,504	130,158	253,168	34,111	33,304	92,251,080	27,239,319	62,909,716	1,842,938	8,501	130,152	253,100	34,066	33,288	65,011,761	3,773,862	49,052	459	3,905	7,594	1,022	999	3,838,893	2,180	0	26,839	64,633	88,099	8,818
700万円を超える金額	2,410	34,811,863	1,681,022	5,394	122,132	231,370	38,214	2,787	38,890,782	5,582,342	29,219,608	1,681,007	5,393	122,127	231,333	38,189	2,785	31,298,420	1,753,077	50,423	292	3,664	8,940	1,086	83	1,815,565	3,287	0	3,622	0	82,782	3,353

※ 課税状況等による(表12、表58、表59関連)



## 6. 固定資産税

### (1) 土地、家屋及び償却資産年度別調定額調

(単位：人・千円・%)

区分	平成28年度		平成29年度		平成30年度(7月末)	
	納税義務者	調定額	納税義務者	調定額	納税義務者	調定額
土地	21,359	2,825,476	21,919	2,828,863	22,262	2,930,039
家屋	21,706	2,356,005	22,243	2,455,931	22,605	2,485,805
償却資産	827	622,881	952	632,177	880	655,582
合計	25,599	5,804,362	26,269	5,916,971	26,487	6,071,426
前年度比	101.6	102.1	102.6	101.9	100.8	102.6

※29年度までは決算数値、30年度は7月調定数値、納税義務者の合計数は実数値、滞納繰越分は含まず

### (2) 固定資産等所在市町村交付金調

(単位：人・千円・%)

種別	区分	平成28年度		平成29年度		平成30年度(7月末)	
		金額	伸び率	金額	伸び率	金額	伸び率
交付金	国からの交付	2,814	101.5	2,376	84.4	2,364	99.5
	地方公共団体からの交付	85,412	106.1	84,033	98.4	82,421	98.1
合計		88,226	106.0	86,409	97.9	84,785	98.1

※29年度までは決算数値、30年度は7月調定数値

(単位：千円)

交付金内訳	平成28年度	平成29年度	平成30年度 予定額
国土交通省	1,430	1,388	1,371
財務省	1,384	988	993
東京都	85,412	84,033	82,421
計	88,226	86,409	84,785

※29年度までは決算数値、30年度は7月調定数値

## 7. 特別土地保有税

### (1) 年度別調定額調

(単位：千円・%)

種別	平成28年度		平成29年度	
	課税標準額	調定額	課税標準額	調定額
取得分	0	0	0	0
保有分	0	0	0	0
合計	0	0	0	0
前年度比	0	0	0	0

※平成15年度以降は当分の間、新規課税停止

## 8. 都市計画税

### (1) 土地、家屋年度別調定額調

(単位：人・千円・%)

種別	区分	平成28年度		平成29年度		平成30年度(7月末)	
		納税義務者	調定額	納税義務者	調定額	納税義務者	調定額
土地		21,348	716,137	21,909	719,139	22,251	747,966
家屋		21,698	472,643	22,236	497,085	22,597	500,840
合計		24,760	1,188,780	25,302	1,216,224	25,646	1,248,806
前年度比		101.4	101.5	102.2	102.3	101.4	102.7

※29年度までは決算数値、30年度は7月調定数値、納税義務者の合計数は実数値、滞納繰越分は含まず

# 9. 軽自動車税

(1) 年度別調定額調

(単位：件・円・%)

区 分	平成28年度				平成29年度				平成30年度(6月末)				
	税額	台数	調定額	伸び率	税額	台数	調定額	伸び率	税額	台数	調定額	伸び率	
原動機付自転車	50cc以下	2,000	3,416	6,832,000	190.6	2,000	3,268	6,536,000	95.7	2,000	3,129	6,258,000	95.7
	90cc以下	2,000	221	442,000	169.0	2,000	212	424,000	95.9	2,000	212	424,000	100.0
	125cc以下	2,400	1,315	3,156,000	155.8	2,400	1,385	3,324,000	105.3	2,400	1,401	3,362,400	101.2
	ミニカー	3,700	65	240,500	192.4	3,700	69	255,300	106.2	3,700	69	255,300	100.0
	小 計		5,017	10,670,500	178.0		4,934	10,539,300	98.8		4,811	10,299,700	97.7
軽自動車	250cc以下	3,600	1,101	3,963,600	145.8	3,600	1,108	3,988,800	100.6	3,600	1,101	3,963,600	99.4
	3輪	4,600	1	4,600	148.4	4,600	1	4,600	100.0	4,600	1	4,600	100.0
	4輪貨物(自家) 旧税率	4,000	1,255	5,020,000	66.8	4,000	1,113	4,452,000	88.7	4,000	992	3,968,000	89.1
	4輪貨物(自家) 新税率	5,000	91	455,000		5,000	203	1,015,000	223.1	5,000	339	1,695,000	167.0
	4輪貨物(自家) 新税率(重課)	6,000	492	2,952,000		6,000	542	3,252,000	110.2	6,000	551	3,306,000	101.7
	4輪貨物(自家) 新税率(軽課)	3,800	39	148,200		3,800	33	125,400	84.6	3,800	24	91,200	72.7
	4輪乗用(自家) 旧税率	7,200	3,213	23,133,600	79.2	7,200	2,886	20,779,200	89.8	7,200	2,604	18,748,800	90.2
	4輪乗用(自家) 新税率	10,800	106	1,144,800		10,800	414	4,471,200	390.6	10,800	818	8,834,400	197.6
	4輪乗用(自家) 新税率(重課)	12,900	661	8,526,900		12,900	778	10,036,200	117.7	12,900	830	10,707,000	106.7
	4輪乗用(自家) 新税率(軽課50%)	5,400	81	437,400		5,400	83	448,200	102.5	5,400	54	291,600	65.1
	4輪乗用(自家) 新税率(軽課25%)	8,100	129	1,044,900		8,100	132	1,069,200	102.3	8,100	85	688,500	64.4
	4輪貨物(営業) 旧税率	3,000	161	483,000	82.1	3,000	150	450,000	93.2	3,000	142	426,000	94.7
	4輪貨物(営業) 新税率	3,800	17	64,600		3,800	22	83,600	129.4	3,800	48	182,400	218.2
	4輪貨物(営業) 新税率(重課)	4,500	16	72,000		4,500	24	108,000	150.0	4,500	25	112,500	104.2
	4輪貨物(営業) 新税率(軽課25%)	2,900	0	0	-	2,900	4	11,600	-	2,900	11	31,900	
小 計		7,363	47,450,600	118.5		7,493	50,295,000	106.0		7,625	53,051,500	105.5	
雪上車	3,600	1	3,600	150.0	3,600	1	3,600	100.0	3,600	1	3,600	100.0	
小型特殊自動車	農耕作業用	2,400	170	408,000	154.5	2,400	173	415,200	101.8	2,400	174	417,600	100.6
	特殊作業用	5,900	97	572,300	128.2	5,900	96	566,400	99.0	5,900	99	584,100	103.1
	小 計		267	980,300	138.0		269	981,600	100.1		273	1,001,700	102.0
2輪の小型自動車	6,000	963	5,778,000	152.7	6,000	966	5,796,000	100.3	6,000	988	5,928,000	102.3	
過年度課税分・計		7	11,500			8	22,600						
合 計		13,618	64,894,500	128.4		13,671	67,638,100	104.2		13,698	70,284,500	103.9	

※29年度までは決算数値、30年度は6月末調定数値

## 10. 市たばこ税

(1) 年度別調定額調

(単位：本・円・%・人)

年 度		平成27年度		平成28年度		平成29年度	
			前 年 比		前 年 比		前 年 比
合 計 本 数		88,996,245	98.1	85,429,632	96.0	78,649,775	92.1
税 率		1,000本につき 5,262円	—	1,000本につき 5,262円	—	1,000本につき 5,262円	—
		1,000本につき 2,495円 (旧3級品)		1,000本につき 2,925円 (旧3級品)		1,000本につき 3,355円 (旧3級品)	
調 定 額		457,671,524	98.0	441,127,866	96.4	408,422,438	92.6
年度末 現 在	市民1 人当 たり 本数	1,013	97.1	956	94.4	872	91.2
	1世帯 当 たり 本数	2,336	96.5	2,189	93.7	1,981	90.5
20本当たり 市税収入額		102.85	100.0	103.27	100.5	103.86	100.7
年度末 現 在	人 口	87,828	101.0	89,344	101.7	90,149	100.9
	世帯数	38,095	101.7	39,035	102.5	39,698	101.7

## 11. 入湯税

(1) 年度別調定額調

(単位：人・円)

年度 項目	平成27年度	平成28年度	平成29年度
納 税 義 務 者 数	0	0	0
調 定 額	0	0	0

## 12. 収 納

(1) 平成29年度(決算期)市税徴収実績調書

平成30年5月末現在

(単位:円)

科 目			予算現額 (A)	調 定 額	収 入 額	還付未済額	不納欠損額	未収入額	内執行停止額	収入歩合 %		
				税 額 (B)	税 額 (C)	税 額 (D)	税 額 (E)	税 額 F = B - C + D - E	税 額 (G)	税 額 H = C/B	前年度 同 期	
現 年 課 税 分	市民税	個人	普通徴収	1,586,134,000	1,449,903,675	1,424,327,900	455,971	0	26,031,746	0	98.2	97.8
			給与特別徴収	5,224,029,000	5,165,312,205	5,162,887,598	1,457,313	0	3,881,920	0	100.0	100.0
			年金特別徴収		238,637,420	238,948,605	311,185	0	0	0	100.1	100.3
		計	6,810,163,000	6,853,853,300	6,826,164,103	2,224,469	0	29,913,666	0	99.6	99.5	
	法人	計	499,611,000	557,684,700	555,946,300	5,500	0	1,743,900	0	99.7	99.9	
		計	7,309,774,000	7,411,538,000	7,382,110,403	2,229,969	0	31,657,566	0	99.6	99.5	
	資産 税 定	純固定資産税	5,879,804,000	5,916,970,900	5,909,916,133	210,539	0	7,265,306	0	99.9	99.9	
		交納付金	86,404,000	86,409,500	86,409,500	0	0	0	0	100.0	100.0	
	現 年 課 税 分	計	5,966,208,000	6,003,380,400	5,996,325,633	210,539	0	7,265,306	0	99.9	99.9	
		軽自動車税	64,963,000	67,638,100	66,927,800	18,400	0	728,700	0	98.9	98.9	
		市たばこ税	441,728,000	408,422,438	408,422,438	0	0	0	0	100.0	100.0	
		特別土地保有税	0	0	0	0	0	0	0			
		普通税計	13,782,673,000	13,890,978,938	13,853,786,274	2,458,908	0	39,651,572	0	99.7	99.7	
		入湯税	0	0	0	0	0	0	0			
都市計画税		1,212,703,000	1,216,223,500	1,214,686,157	45,461	0	1,582,804	0	99.9	99.8		
目的税計		1,212,703,000	1,216,223,500	1,214,686,157	45,461	0	1,582,804	0	99.9	99.8		
現年課税分計		14,995,376,000	15,107,202,438	15,068,472,431	2,504,369	0	41,234,376	0	99.7	99.7		
滞 納 繰 越 分		市民税	個人	52,089,000	103,838,814	43,447,019	11,440	8,121,644	52,281,591	5,748,670	41.8	38.1
	法人		1,431,000	5,164,600	975,354	0	699,900	3,489,346	699,900	18.9	20.2	
	計		53,520,000	109,003,414	44,422,373	11,440	8,821,544	55,770,937	6,448,570	40.8	37.3	
	固定資産税	20,179,000	100,348,467	14,533,436	0	2,388,621	83,426,410	265,120	14.5	11.0		
	軽自動車税	750,000	1,458,421	652,392	0	97,400	708,629	118,600	44.7	48.8		
	市たばこ税	0	0	0	0	0	0	0				
	特別土地保有税	0	0	0	0	0	0	0				
	普通税計	74,449,000	210,810,302	59,608,201	11,440	11,307,565	139,905,976	6,832,290	28.3	25.7		
	入湯税	0	0	0	0	0	0	0				
	都市計画税	4,516,000	23,075,582	3,333,396	0	549,709	19,192,477	66,280	14.4	10.9		
目的税計	4,516,000	23,075,582	3,333,396	0	549,709	19,192,477	66,280	14.4	10.9			
滞納繰越分計	78,965,000	233,885,884	62,941,597	11,440	11,857,274	159,098,453	6,898,570	26.9	24.3			
総 計			15,074,341,000	15,341,088,322	15,131,414,028	2,515,809	11,857,274	200,332,829	6,898,570	98.6	98.4	
国 保 税	現年課税分	1,376,759,000	1,450,366,400	1,407,573,340	2,720,600	0	45,513,660	0	97.0	96.3		
	滞納繰越分	67,179,000	177,125,716	67,259,264	83,290	7,787,656	102,162,086	9,066,228	38.0	40.6		
	計	1,443,938,000	1,627,492,116	1,474,832,604	2,803,890	7,787,656	147,675,746	9,066,228	90.6	86.6		
延 滞 金	国保税を除く税	25,000,000	19,898,835	19,898,835	0	0	0	0	100.0	100.0		
	国保税	21,000,000	21,349,591	21,349,591	0	0	0	0	100.0	100.0		

※ 以下一前頁の滞納繰越分を除いた決算内訳

付表1. 市民税現年課税分調定額内訳表

(単位：円)

区 分		均等割	所得割又は法人税割	内 分 離 課 税 (退職所得)	計
個人	普通徴収	34,088,930	1,415,814,745	0	1,449,903,675
	給与特別徴収	103,798,200	5,061,514,005	56,579,100	5,165,312,205
	年金特別徴収	16,946,580	221,690,840	0	238,637,420
	計	154,833,710	6,699,019,590	56,579,100	6,853,853,300
法 人		188,425,200	369,259,500	0	557,684,700

付表2. 固定資産税現年課税分調定額内訳表

(単位：円)

区 分		課税標準額又は算定標準額	算定調定額
純 固定 資産 税	土 地	203,716,431,787	2,828,862,900
	家 屋	185,906,338,772	2,455,931,200
	償却資産	45,156,430,807	632,176,800
	計	434,779,201,366	5,916,970,900
交 納 付 金		6,172,129,000	86,409,500

付表3. 標準税率超過課税調定額調

(単位：円)

区 分		超 過 課 税 調 定 額		
		現年課税分	滞納繰越分	計
市 民 税	個人均等割	0	0	0
	法人均等割	0	0	0
	法人税割	52,556,136	0	52,556,136
固定資産税		0	0	0

## (2) 市税収入状況の推移

(単位: 円・%)

区 分	調定額	収入率	収入額	還 付 未 済 額	純収入額	純収入率	不 納 欠 損 額	収 入 未 済 額	
27 年 度	現年課税分	14,682,731,768	99.7	14,635,490,368	3,143,980	14,632,346,388	99.7	612,443	49,772,937
	滞納繰越分	355,669,208	32.8	116,553,854	0	116,553,854	32.8	19,593,611	219,521,743
	計	15,038,400,976	98.1	14,752,044,222	3,143,980	14,748,900,242	98.1	20,206,054	269,294,680
28 年 度	現年課税分	14,987,052,283	99.7	14,940,245,339	3,988,141	14,936,257,198	99.7	303,109	50,491,976
	滞納繰越分	268,619,120	24.3	65,385,069	22,215	65,362,854	24.3	19,089,254	184,167,012
	計	15,255,671,403	98.4	15,005,630,408	4,010,356	15,001,620,052	98.3	19,392,363	234,658,988
29 年 度	現年課税分	15,107,202,438	99.7	15,068,472,431	2,504,369	15,065,968,062	99.7	0	41,234,376
	滞納繰越分	233,885,884	26.9	62,941,597	11,440	62,930,157	26.9	11,857,274	159,098,453
	計	15,341,088,322	98.6	15,131,414,028	2,515,809	15,128,898,219	98.6	11,857,274	200,332,829

## (3) 滞納整理

(単位: 円・件)

年度	滞納整理徴収	
	取扱徴収金額	件 数
27	116,553,854	6,027
28	65,385,069	3,788
29	62,941,597	3,068

平成30年度版  
(2018年度)

# 市 税 概 要

(固定資産概要調書含)

平成31年4月発行

編 集 稲城市企画部課税課

稲城市東長沼2111番地

電話042(378)2111